

PORTA
DOORS

AKCE

Staša
DŘEVOPRODEJ



Staša
DŘEVOPRODEJ

Prodejna OTROKOVICE:
ul. Letiště areál Moravan
765 02 Otrokovice
mobil: 603 430 818
email: stasa@stasa.cz, www.stasa.cz
Otevírací doba:
Po-Pá = 7:00 - 17:00 So = 8:00 - 11:00
Ne + svátky = zavřeno

Prodejna Ostrožská nová Ves:
Lhotská 772 (areál družstva)
687 22 Ostrožská nová Ves
mobil: 777 330 818
email: onv@stasa.cz, www.stasa.cz
Otevírací doba:
Po-Pá = 8:00 - 12:00 / 13:00 - 17:00
So = 7:00 - 10:00 Ne + svátky = zavřeno

model B.0. – Oliva

AKCE platí od 23. 3. 2026 do 18. 12. 2026

Ceny jsou uvedeny bez DPH. Změna cen vyhrazena.

UPOZORNĚNÍ: Kvůli použité tiskové technice se mohou barvy produktů prezentované v katalogu lišit od originálu.



Cena za křídlo	"60"	"70"	"80"	"90"	"100"
Číré	3 990,-	4 490,-	4 990,-	5 490,-	5 990,-
Matné	4 790,-	5 390,-	5 990,-	6 690,-	7 290,-
Dark grey	6 790,-	7 590,-	8 390,-	9 190,-	9 990,-

Sada kování nerez	
Standard	4 490,-
Elegant	4 490,-
Prestige	4 490,-

Příplatek za černé kování RAL 9005 1 700,- Kč/sada.

Sety zámeček+závěsy (standard, elegant, prestige) lze kombinovat s jakoukoliv klikou.

Porta KONCEPT skupina A

(1) Uni barvy – Syntetický povrch




Bílá Šedá

(1) Traditional – Syntetický povrch



Borovice Andersen Wenge White Ořech Bělený Dub Klasický Dub Tmavý

(1) Rustic – Syntetický povrch




Borovice Norská Dub Craft Zlatý Dub Catania Dub Šarlatový

(2) Uni barvy – Soft CPL




Bílá Kašmír Šedá

(2) Modern – Syntetický povrch



Dub Salvador Bělený Dub Salvador Světlý Dub Arles Přírodní Dub Arles Toffee Dub Arles Tmavý Dub Havana

(2) Traditional – Syntetický povrch



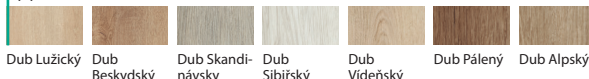
Dub Matný Dub Přírodní Dub Kalifornia Dub Matný Tmavý

(2) Rustic – Syntetický povrch



Dub Skandinávský Hikora Jackson Světlá Dub Sonoma Dub Anglický Hamilton Dub Sibiřský Hikora Jackson Tmavá

(R) RIGID – Laminovaná fólie



Dub Lužický Dub Beskydský Dub Skandinávský Dub Sibiřský Dub Vídeňský Dub Pálený Dub Alpský



model A.0. – Dub Přírodní



model A.2



model A.3



model A.6



model A.7



model A.8



model A.9



konstrukce – spárovka

skupina A

Cena za křídlo + zárubeň PS	do 18 cm	18-30 cm
Cenová Skupina 1	9 530,-	10 360,-
Cenová Skupina 2	10 170,-	11 060,-
RIGID - rozměr dveří 60-90	11 530,-	12 540,-

skupina A

Cena za křídlo + zárubeň Renova	do 16 cm	16-28 cm
Cenová Skupina 1	10 570,-	11 120,-
Cenová Skupina 2	11 190,-	11 790,-
RIGID - rozměr dveří 60-90	12 790,-	13 460,-

skupina A

Cena za křídlo + posuv do pouzdra	100, 125, 150 mm
Cenová Skupina 1	10 430,-
Cenová Skupina 2	11 030,-
RIGID - rozměr dveří 60-90	12 620,-
příplatek za jiný rozměr 100 - 250 mm	1 700,-
příplatek za jiný rozměr 250 - 500 mm	2 300,-

skupina A

Cena za křídlo + tunel + posuv po stěně	do 18 cm	18-30 cm
Cenová Skupina 1	12 680,-	13 440,-
Cenová Skupina 2	13 420,-	14 240,-
RIGID - rozměr dveří 60-90	15 350,-	16 260,-

Tyto ceny jsou pouze na symetrickou zárubeň Kompakt. Asymetrický kompakt je nutné nacenit individuálně.

Doplatek za rozšíření zárubně Porta systém 300 – 360 mm je **800,- Kč**.
Doplatek za bezpodrážkovou zárubeň je **1 900,- Kč**.
Doplatek za CN 210 – Česká norma vysoká je 15%.

Porta KONCEPT skupina C

(1) Uni barvy – Syntetický povrch




Bílá Šedá

(1) Traditional – Syntetický povrch




Borovice Andersen Wenge White Ořech Bělený Dub Klasický Dub Tmavý

(2) Modern – Syntetický povrch



Dub Salvador Bělený Dub Salvador Světlý Dub Arles Přírodní Dub Arles Toffee Dub Arles Tmavý Dub Havana

(1) Rustic – Syntetický povrch




Borovice Norská Dub Craft Zlatý Dub Catania Dub Šarlatový

(2) Uni barvy – Soft CPL



Bílá Kašmír Šedá

(2) Traditional – Syntetický povrch



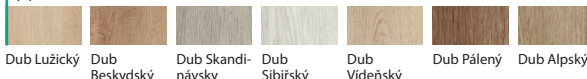
Dub Matný Dub Přírodní Dub Kalifornia Dub Matný Tmavý

(2) Rustic – Syntetický povrch



Dub Skandi-návský Hikora Jackson Světlá Dub Sonoma Dub Anglický Hamilton Dub Sibiřský Hikora Jackson Tmavá

(R) RIGID – Laminovaná fólie



Dub Lužický Dub Beskydský Dub Skandi-návský Dub Sibiřský Dub Videňský Dub Pálený Dub Alpský



model C.0. – Dub Tmavý



model C.1



model C.2



model C.3



model C.4



model C.5



model C.6



konstrukce – spárovka

skupina C

Cena za křídlo + zárubeň PS	do 18 cm	18-30 cm
Cenová Skupina 1	9 430,-	10 260,-
Cenová Skupina 2	10 070,-	10 940,-
RIGID - rozměr dveří 60-90	11 430,-	12 440,-

skupina C

Cena za křídlo + zárubeň Renova	do 16 cm	16-28 cm
Cenová Skupina 1	10 470,-	11 020,-
Cenová Skupina 2	11 090,-	11 690,-
RIGID - rozměr dveří 60-90	12 690,-	13 360,-

skupina C

Cena za křídlo + posuv do pouzdra	100, 125, 150 mm
Cenová Skupina 1	10 330,-
Cenová Skupina 2	10 930,-
RIGID - rozměr dveří 60-90	12 520,-
příplatek za jiný rozměr 100 - 250 mm	1 700,-
příplatek za jiný rozměr 250 - 500 mm	2 300,-

skupina C

Cena za křídlo + tunel + posuv po stěně	do 18 cm	18-30 cm
Cenová Skupina 1	12 580,-	13 340,-
Cenová Skupina 2	13 320,-	14 140,-
RIGID - rozměr dveří 60-90	15 250,-	16 160,-

Tyto ceny jsou pouze na symetrickou zárubeň Kompakt. Asymetrický kompakt je nutně nacenit individuálně.

Doplatek za rozšíření zárubně Porta systém 300 – 360 mm je 800,- Kč.

Doplatek za bezpodrážkovou zárubeň je 1 900,- Kč.

Doplatek za CN 210 – Česká norma vysoká je 15%.

Porta KONCEPT skupina H

(1) Uni barvy – Syntetický povrch




Bílá Šedá

(1) Traditional – Syntetický povrch



Borovice Andersen Wenge White Ořech Bělený Dub Klasický Dub Tmavý

(1) Rustic – Syntetický povrch



Borovice Norská Dub Craft Zlatý Dub Catania Dub Šarlatový

(2) Uni barvy – Soft CPL



Bílá Kašmír Šedá

(2) Modern – Syntetický povrch



Dub Salvador Bělený Dub Salvador Světlý Dub Arles Přírodní Dub Arles Toffee Dub Arles Tmavý Dub Havana

(2) Traditional – Syntetický povrch




Dub Matný Dub Přírodní Dub Kalifornia Dub Matný Tmavý

(2) Rustic – Syntetický povrch



Dub Skandi-návský Hikora Jackson Světlá Dub Sonoma Dub Anglický Hamilton Dub Sibiřský Hikora Jackson Tmavá

(R) RIGID – Laminovaná fólie



Dub Lužický Dub Beskydský Dub Skandi-návský Dub Sibiřský Dub Videňský Dub Pálený Dub Alpský



model H.0. – Bílá



model H.1



model H.2



model H.3



model H.4



konstrukce – spárovka

skupina H

Cena za křídlo + zárubeň PS	do 18 cm	18-30 cm
Cenová Skupina 1	9 430,-	10 260,-
Cenová Skupina 2	10 070,-	10 940,-
RIGID - rozměr dveří 60-90	11 430,-	12 440,-

skupina H

Cena za křídlo + posuv do pouzdra	100, 125, 150 mm
Cenová Skupina 1	10 330,-
Cenová Skupina 2	10 930,-
RIGID - rozměr dveří 60-90	12 520,-
příplatek za jiný rozměr 100 - 250 mm	1 700,-
příplatek za jiný rozměr 250 - 500 mm	2 300,-

Tyto ceny jsou pouze na symetrickou zárubeň Kompakt. Asymetrický kompakt je nutné nacenit individuálně.

skupina H

Cena za křídlo + zárubeň Renova	do 16 cm	16-28 cm
Cenová Skupina 1	10 470,-	11 020,-
Cenová Skupina 2	11 090,-	11 690,-
RIGID - rozměr dveří 60-90	12 690,-	13 360,-

skupina H

Cena za křídlo + tunel + posuv po stěně	do 18 cm	18-30 cm
Cenová Skupina 1	12 580,-	13 340,-
Cenová Skupina 2	13 320,-	14 140,-
RIGID - rozměr dveří 60-90	15 250,-	16 160,-

Doplatek za rozšíření zárubeň Porta systém 300 – 360 mm je 800,- Kč.

Doplatek za bezpodrážkovou zárubeň je 1 900,- Kč.

Doplatek za CN 210 – Česká norma vysoká je 15%.

Porta KONCEPT skupina K

(1) Uni barvy – Syntetický povrch



Bílá Šedá

(1) Traditional – Syntetický povrch



Borovice Andersen Ořech Bělený

(1) Rustic – Syntetický povrch



Borovice Norská Akát Stříbrný Dub Craft Zlatý Dub Mauvella Dub Catania Akát Medový Dub Šarlatový

(2) Uni barvy – Soft CPL



Bílá Kašmír Šedá

(2) Traditional – Syntetický povrch



Dub Matný Dub Přírodní Dub Kalifornia Dub Matný Tmavý

(2) Rustic – Syntetický povrch



Dub Skandinávský Hikora Jackson Světla Dub Sonoma Dub Anglický Hamilton Dub Sibiřský Hikora Jackson Tmavá

(R) RIGID – Laminovaná fólie



Dub Lužický Dub Beskydský Dub Skandinávský Dub Sibiřský Dub Videňský Dub Pálený Dub Alpský



model K.0. – Hikora Jackson Tmavá



model K.1



model K.2



model K.3



konstrukce – spárovka

skupina K

Cena za křídlo + zárubeň PS	do 18 cm	18-30 cm
Cenová Skupina 1	9 430,-	10 260,-
Cenová Skupina 2	10 070,-	10 940,-
RIGID - rozměr dveří 60-90	11 430,-	12 440,-

skupina K

Cena za křídlo + posuv do pouzdra	100, 125, 150 mm
Cenová Skupina 1	10 330,-
Cenová Skupina 2	10 930,-
RIGID - rozměr dveří 60-90	12 520,-
příplatek za jiný rozměr 100 - 250 mm	1 700,-
příplatek za jiný rozměr 250 - 500 mm	2 300,-

Tyto ceny jsou pouze na symetrickou zárubeň Kompakt. Asymetrický kompakt je nutné nacenit individuálně.

skupina K

Cena za křídlo + zárubeň Renova	do 16 cm	16-28 cm
Cenová Skupina 1	10 470,-	11 020,-
Cenová Skupina 2	11 090,-	11 690,-
RIGID - rozměr dveří 60-90	12 690,-	13 360,-

skupina K

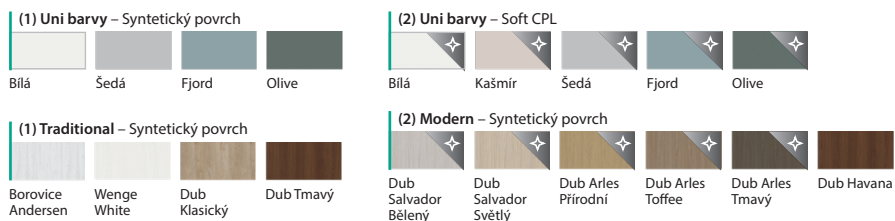
Cena za křídlo + tunel + posuv po stěně	do 18 cm	18-30 cm
Cenová Skupina 1	12 580,-	13 340,-
Cenová Skupina 2	13 320,-	14 140,-
RIGID - rozměr dveří 60-90	15 250,-	16 160,-

Doplatek za rozšíření zárubně Porta systém 300 – 360 mm je 800,- Kč.

Doplatek za bezpodrážkovou zárubeň je 1 900,- Kč.

Doplatek za CN 210 – Česká norma vysoká je 15%.

Porta HARMONY



model A.0. – Fjord



model A.1



model B.0



model B.1



model B.2

Cena za křídlo + zárubeň PS	do 18 cm	18-30 cm
Cenová Skupina 1	9 550,-	10 450,-
Cenová Skupina 2	10 250,-	11 210,-

Cena za křídlo + zárubeň Renova	do 16 cm	16-28 cm
Cenová Skupina 1	10 680,-	11 280,-
Cenová Skupina 2	11 340,-	11 990,-

Cena za křídlo + posuv do pouzdra	100, 125, 150 mm
Cenová Skupina 1	10 940,-
Cenová Skupina 2	11 600,-
příplatek za jiný rozměr 100 - 250 mm	1 700,-
příplatek za jiný rozměr 250 - 500 mm	2 300,-

Cena za křídlo + tunel + posuv po stěně	do 18 cm	18-30 cm
Cenová Skupina 1	13 590,-	14 490,-
Cenová Skupina 2	14 420,-	15 390,-

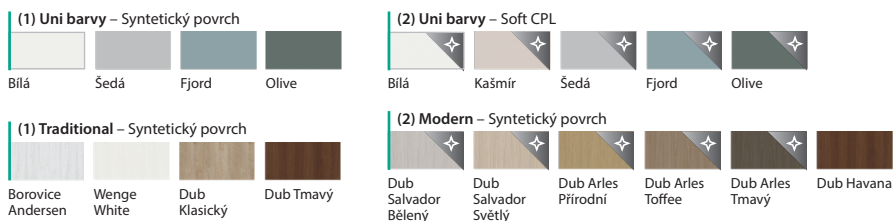
Tyto ceny jsou pouze na symetrickou zárubeň Kompakt. Asymetrický kompakť je nutné nacenit individuálně.

Doplatek za rozšíření zárubně Porta systém 300 – 360 mm je **800,- Kč**.

Doplatek za bezpodrážkovou zárubeň je **1 900,- Kč**.

Doplatek za CN 210 – Česká norma vysoká je 15% – **nelze u plných modelů dveří**.

Porta BALANCE



model A.0 – Šedá



model B.0



model B.1



model D.0



model D.1



model D.2



model D.3

Cena za křídlo + zárubeň PS	do 18 cm	18-30 cm
Cenová Skupina 1	9 880,-	10 780,-
Cenová Skupina 2	10 580,-	11 530,-

Cena za křídlo + zárubeň Renova	do 16 cm	16-28 cm
Cenová Skupina 1	10 010,-	11 610,-
Cenová Skupina 2	11 670,-	12 320,-

Cena za křídlo + posuv do pouzdra	100, 125, 150 mm
Cenová Skupina 1	11 270,-
Cenová Skupina 2	11 930,-
příplatek za jiný rozměr 100 - 250 mm	1 700,-
příplatek za jiný rozměr 250 - 500 mm	2 300,-

Cena za křídlo + tunel + posuv po stěně	do 18 cm	18-30 cm
Cenová Skupina 1	13 920,-	14 820,-
Cenová Skupina 2	14 750,-	15 720,-

Doplatek za rozšíření zárubně Porta systém 300 – 360 mm je **800,- Kč**.

Doplatek za bezpodrážkovou zárubeň je **1 900,- Kč**.

Doplatek za CN 210 – Česká norma vysoká je 15% – **nelze u plných modelů dveří.**

Tyto ceny jsou pouze na symetrickou zárubeň Kompakt.
 Asymetrický kompakt je nutné nacenit individuálně.

Porta Verte PREMIUM skupina A

(1) Uni barvy – Syntetický povrch



Bílá Šedá

(1) Traditional – Syntetický povrch



Borovice Anderssen Ořech Bělý

(1) Rustic – Syntetický povrch



Borovice Norská Akát Stříbrný Dub Craft Zlatý Dub Mauvella Dub Catania Akát Medový Dub Šarlatový

(2) Uni barvy – Soft CPL



Bílá Kašmír Šedá

(2) Traditional – Syntetický povrch



Dub Matný Dub Přírodní Dub Kalifornia Dub Matný Tmavý

(2) Rustic – Syntetický povrch



Dub Skandinávský Hikora Jackson Světla Dub Sonoma Dub Anglický Hamilton Dub Sibiřský Hikora Jackson Tmavá

(R) RIGID – Laminovaná fólie



Dub Lužický Dub Beskydský Dub Skandinávský Dub Sibiřský Dub Videňský Dub Pálený Dub Alpský



model A.0. – Dub Šarlatový



model A.1



model A.2



model A.3



model A.4

skupina A

Cena za křídlo + zárubeň PS	do 18 cm	18-30 cm
Cenová Skupina 1	8 630,-	9 420,-
Cenová Skupina 2	9 240,-	10 090,-
RIGID - rozměr dveří 60-90	10 440,-	11 390,-

skupina A

Cena za křídlo + posuv do pouzdra	100, 125, 150 mm
Cenová Skupina 1	9 700,-
Cenová Skupina 2	10 280,-
RIGID - rozměr dveří 60-90	11 740,-
příplatek za jiný rozměr 100 - 250 mm	1 700,-
příplatek za jiný rozměr 250 - 500 mm	2 300,-

Tyto ceny jsou pouze na symetrickou zárubeň Kompakt. Asymetrický kompakt je nutné nacenit individuálně.

skupina A

Cena za křídlo + zárubeň Renova	do 16 cm	16-28 cm
Cenová Skupina 1	9 840,-	10 390,-
Cenová Skupina 2	10 430,-	11 040,-
RIGID - rozměr dveří 60-90	11 910,-	12 570,-

skupina A

Cena za křídlo + tunel + posuv po stěně	do 18 cm	18-30 cm
Cenová Skupina 1	11 950,-	12 710,-
Cenová Skupina 2	12 670,-	13 490,-
RIGID - rozměr dveří 60-90	14 460,-	15 380,-

Doplatek za rozšíření zárubně Porta systém 300 – 360 mm je **800,- Kč**.
Doplatek za bezpodrážkovou zárubeň je **1 900,- Kč**.
Doplatek za CN 210 – Česká norma vysoká je 15%.

Porta Verte PREMIUM skupina D

(1) Uni barvy – Syntetický povrch




Bílá Šedá

(1) Traditional – Syntetický povrch



Borovice Andersen Wenge White Ořech Bělený Dub Klasický Dub Tmavý

(2) Modern – Syntetický povrch



Dub Salvador Bělený Dub Salvador Světlý Dub Arles Přírodní Dub Arles Toffee Dub Arles Tmavý Dub Havana

(1) Rustic – Syntetický povrch




Borovice Norská Dub Craft Zlatý Dub Catania Dub Šarlatový

(2) Uni barvy – Soft CPL



Bílá Kašmír Šedá

(2) Traditional – Syntetický povrch



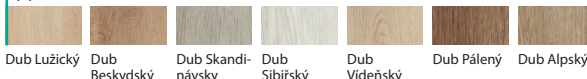
Dub Matný Dub Přírodní Dub Kalifornia Dub Matný Tmavý

(2) Rustic – Syntetický povrch



Dub Skandi-návský Hikora Jackson Světlá Dub Sonoma Dub Anglický Hamilton Dub Sibiřský Hikora Jackson Tmavá

(R) RIGID – Laminovaná fólie



Dub Lužický Dub Beskydský Dub Skandi-návský Dub Sibiřský Dub Videňský Dub Pálený Dub Alpský



model D.0. – Dub Sibiřský



model D.1



model D.2



model D.3



model D.4



model D.5



model D.6



model D.7



model D.8

skupina D

Cena za křídlo + zárubeň PS	do 18 cm	18-30 cm
Cenová Skupina 1	8 780,-	9 580,-
Cenová Skupina 2	9 390,-	10 240,-
RIGID - rozměr dveří 60-90	10 590,-	11 540,-

skupina D

Cena za křídlo + posuv do pouzdra	100, 125, 150 mm
Cenová Skupina 1	9 850,-
Cenová Skupina 2	10 430,-
RIGID - rozměr dveří 60-90	11 890,-
příplatek za jiný rozměr 100 - 250 mm	1 700,-
příplatek za jiný rozměr 250 - 500 mm	2 300,-

Tyto ceny jsou pouze na symetrickou zárubeň Kompakt. Asymetrický kompakt je nutné nacenit individuálně.

skupina D


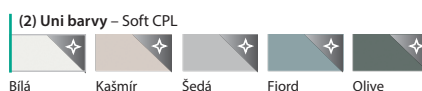

Cena za křídlo + zárubeň Renova	do 16 cm	16-28 cm
Cenová Skupina 1	9 990,-	10 540,-
Cenová Skupina 2	10 580,-	11 190,-
RIGID - rozměr dveří 60-90	12 060,-	12 730,-

skupina D

Cena za křídlo + tunel + posuv po stěně	do 18 cm	18-30 cm
Cenová Skupina 1	12 100,-	12 860,-
Cenová Skupina 2	12 820,-	13 630,-
RIGID - rozměr dveří 60-90	14 610,-	15 530,-

Doplatek za rozšíření zárubeň Porta systém 300 – 360 mm je 800,- Kč.
Doplatek za bezpodrážkovou zárubeň je 1 900,- Kč.
Doplatek za CN 210 – Česká norma vysoká je 15%.

Porta Verte PREMIUM skupina E



model E.0. – Lak Premium Bílá



model E.1



model E.2



model E.3



model E.4



model E.5

skupina E

Cena za křídlo + zárubeň PS	do 18 cm	18-30 cm
Cenová Skupina 1	8 280,-	9 080,-
Cenová Skupina 2	8 890,-	9 740,-
Cenová Skupina 3	12 120,-	13 250,-
RIGID - rozměr dveří 60-90	10 090,-	11 040,-

skupina E

Cena za křídlo + posuv do pouzdra	100, 125, 150 mm
Cenová Skupina 1	9 350,-
Cenová Skupina 2	9 930,-
Cenová Skupina 3	13 050,-
RIGID - rozměr dveří 60-90	11 390,-
příplatek za jiný rozměr 100 - 250 mm	1 700,-
příplatek za jiný rozměr 250 - 500 mm	2 300,-

Tyto ceny jsou pouze na symetrickou zárubeň Kompakt. Asymetrický kompakt je nutné nacenit individuálně.

skupina E

Cena za křídlo + zárubeň Renova	do 16 cm	16-28 cm
Cenová Skupina 1	9 490,-	10 040,-
Cenová Skupina 2	10 080,-	10 690,-
RIGID - rozměr dveří 60-90	11 540,-	12 230,-

skupina E

Cena za křídlo + tunel + posuv po stěně	do 18 cm	18-30 cm
Cenová Skupina 1	11 600,-	12 360,-
Cenová Skupina 2	12 320,-	13 130,-
Cenová Skupina 3	15 810,-	16 940,-
RIGID - rozměr dveří 60-90	14 110,-	15 030,-

Doplatek za rozšíření zárubeň Porta systém 300 – 360 mm je 800,- Kč – u Cenové skupiny 3 maximální rozšíření 300-340mm.

Doplatek za bezpolodrážkovou zárubeň je 1 900,- Kč.

Doplatek za CN 210 – Česká norma vysoká je 15%.

Porta Verte HOME skupina B

(1) Uni barvy – Syntetický povrch



Bílá Šedá Fjord Olive

(1) Traditional – Syntetický povrch




Borovice Andersen Wenge White Ořech Bělený Dub Klasický Dub Tmavý

(2) Uni barvy – Soft CPL



Bílá Kašmír Šedá Černá

(2) Modern – Syntetický povrch



Dub Salvador Bělený Dub Salvador Světlý Dub Arles Přírodní Dub Arles Toffee Dub Arles Tmavý Dub Havana

(2) Traditional – Syntetický povrch



Dub Matný Dub Přírodní Dub Kalifornia Dub Matný Tmavý



model B.0 – Kašmír



model B.1



model B.2



model B.3



model B.4



model B.5

skupina B

Cena za křídlo + zárubeň PS	do 18 cm	18-30 cm
Cenová Skupina 1	7 210,-	7 970,-
Cenová Skupina 2	8 190,-	8 990,-

skupina B

Cena za křídlo + posuv do pouzdra	100, 125, 150 mm
Cenová Skupina 1	8 390,-
Cenová Skupina 2	9 350,-
příplatek za jiný rozměr 100 - 250 mm	1 700,-
příplatek za jiný rozměr 250 - 500 mm	2 300,-

Tyto ceny jsou pouze na symetrickou zárubeň Kompakt. Asymetrický kompakt je nutné nacenit individuálně.

skupina B

Cena za křídlo + zárubeň Renova	do 16 cm	16-28 cm
Cenová Skupina 1	8 530,-	9 080,-
Cenová Skupina 2	9 490,-	10 110,-

skupina B

Cena za křídlo + tunel + posuv po stěně	do 18 cm	18-30 cm
Cenová Skupina 1	10 640,-	11 400,-
Cenová Skupina 2	11 740,-	12 560,-

Doplatek za rozšíření zárubeň Porta systém 300 – 360 mm je **800,- Kč**.

Doplatek za bezpodrážkovou zárubeň je **1 900,- Kč**.

Doplatek za CN 210 – Česká norma vysoká je 15%.

U modelů se sklem v provedení CN 210 bude změna prosklení na čisté matné sklo.

Porta Verte HOME skupina C

(1) Uni barvy – Syntetický povrch



Bílá Šedá

(1) Traditional – Syntetický povrch




Borovice Andersen Wenge White Ofech Bělený Dub Klasický Dub Tmavý

(2) Uni barvy – Soft CPL




Bílá Kašmír Šedá

(2) Traditional – Syntetický povrch




Dub Matný Dub Přírodní Dub Kalifornia Dub Matný Tmavý

(1) Rustic – Syntetický povrch




Borovice Norská Akát Stříbrný Dub Craft Zlatý Dub Mauvella Dub Catania Akát Medový Dub Šarlatový

(2) Rustic – Syntetický povrch



Dub Skandi-návský Hikora Jackson Světla Dub Sonoma Dub Anglický Hamilton Dub Sibiřský Hikora Jackson Tmavá

(R) RIGID – Laminovaná fólie



Dub Lužický Dub Beskydský Dub Skandi-návský Dub Sibiřský Dub Videňský Dub Pálený Dub Alpský



model C.0. – Dub Šarlatový



model C.1



model C.2



model C.3



model C.4



model C.5

skupina C

Cena za křídlo + zárubeň PS	do 18 cm	18-30 cm
Cenová Skupina 1	7 210,-	7 970,-
Cenová Skupina 2	7 890,-	8 690,-
RIGID - rozměr dveří 60-90	8 730,-	9 650,-

skupina C

Cena za křídlo + zárubeň Renova	do 16 cm	16-28cm
Cenová Skupina 1	8 530,-	9 080,-
Cenová Skupina 2	9 190,-	9 810,-
RIGID - rozměr dveří 60-90	10 320,-	10 990,-

skupina C

Cena za křídlo + posuv do pouzdra	100, 125, 150 mm
Cenová Skupina 1	8 390,-
Cenová Skupina 2	9 050,-
RIGID - rozměr dveří 60-90	10 150,-
příplatek za jiný rozměr 100 - 250 mm	1 700,-
příplatek za jiný rozměr 250 - 500 mm	2 300,-

skupina C

Cena za křídlo + tunel + posuv po stěně	do 18 cm	18-30 cm
Cenová Skupina 1	10 640,-	11 400,-
Cenová Skupina 2	11 440,-	12 260,-
RIGID - rozměr dveří 60-90	12 870,-	13 790,-

Tyto ceny jsou pouze na symetrickou zárubeň Kompakt. Asymetrický kompakt je nutné nacenit individuálně.

Doplatek za rozšíření zárubně Porta systém 300 – 360 mm je **800,- Kč**.

Doplatek za bezpodrážkovou zárubeň je **1 900,- Kč**.

Doplatek za CN 210 – Česká norma vysoká je 15%.

Porta Verte HOME skupina D

(1) Uni barvy – Syntetický povrch



Bílá Šedá

(1) Traditional – Syntetický povrch




Borovice Andersen Wenge White Óřech Bělený Dub Klasický Dub Tmavý

(2) Uni barvy – Soft CPL



Bílá Kašmír Šedá

(2) Traditional – Syntetický povrch



Dub Matný Dub Přírodní Dub Kalifornie Dub Matný Tmavý

(1) Rustic – Syntetický povrch



Borovice Norská Akát Stříbrný Dub Craft Zlatý Dub Mauvella Dub Catania Akát Medový Dub Šarlatový

(2) Rustic – Syntetický povrch



Dub Skandinávský Hikora Jackson Světla Dub Sonoma Dub Anglický Hamilton Dub Sibiřský Hikora Jackson Tmavá



model D.0. – Wenge White



model D.1



model D.2



model D.3



model D.4



model D.5



model D.6



model D.7

skupina D

Cena za křídlo + zárubeň PS	do 18 cm	18-30 cm
Cenová Skupina 1	7 210,-	7 970,-
Cenová Skupina 2	7 890,-	8 690,-

skupina D

Cena za křídlo + posuv do pouzdra	100, 125, 150 mm
Cenová Skupina 1	8 390,-
Cenová Skupina 2	9 050,-
příplatek za jiný rozměr 100 - 250 mm	1 700,-
příplatek za jiný rozměr 250 - 500 mm	2 300,-

Tyto ceny jsou pouze na symetrickou zárubeň Kompakt. Asymetrický kompakt je nutné nacenit individuálně.

skupina D

Cena za křídlo + zárubeň Renova	do 16 cm	16-28 cm
Cenová Skupina 1	8 530,-	9 080,-
Cenová Skupina 2	9 190,-	9 810,-

skupina D

Cena za křídlo + tunel + posuv po stěně	do 18 cm	18-30 cm
Cenová Skupina 1	10 640,-	11 400,-
Cenová Skupina 2	11 440,-	12 260,-

Doplatek za rozšíření zárubeň Porta systém 300 – 360 mm je **800,- Kč**.

Doplatek za bezpodrážkovou zárubeň je **1 900,- Kč**.

Doplatek za CN 210 – Česká norma vysoká je 15%.

Porta Verte HOME skupina E

(1) Uni barvy – Syntetický povrch



Bílá Šedá Fjord Olive

(1) Rustic – Syntetický povrch



Borovice Norská Akát Stříbrný Dub Craft Zlatý Dub Mauvella Dub Catania Akát Medový Dub Šarlatový

(2) Uni barvy – Soft CPL



Bílá Kašmír Šedá

(2) Traditional – Syntetický povrch



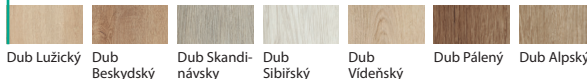
Dub Matný Dub Přírodní Dub Kalifornia Dub Matný Tmavý

(2) Rustic – Syntetický povrch



Dub Skandi-návský Hikora Jackson Světla Dub Sonoma Dub Sibiřský Hikora Jackson Tmavá

(R) RIGID – Laminovaná fólie



Dub Lužický Dub Beskydský Dub Skandi-návský Dub Sibiřský Dub Vídeňský Dub Pálený Dub Alpský



model E.0 – Bílá



model E.0 tabule



model E.1



model E.5

skupina E

Cena za křídlo + zárubeň PS	do 18 cm	18-30 cm
Cenová Skupina 1	7 210,-	7 970,-
Cenová Skupina 2	7 890,-	8 690,-
RIGID - rozměr dveří 60-90	8 730,-	9 650,-

skupina E

Cena za křídlo + zárubeň Renova	do 16 cm	16-28cm
Cenová Skupina 1	8 530,-	9 080,-
Cenová Skupina 2	9 190,-	9 810,-
RIGID - rozměr dveří 60-90	10 320,-	10 990,-

skupina E

Cena za křídlo + posuv do pouzdra	100, 125, 150 mm
Cenová Skupina 1	8 390,-
Cenová Skupina 2	9 050,-
RIGID - rozměr dveří 60-90	10 150,-
příplatek za jiný rozměr 100 - 250 mm	1 700,-
příplatek za jiný rozměr 250 - 500 mm	2 300,-

skupina E

Cena za křídlo + tunel + posuv po stěně	do 18 cm	18-30 cm
Cenová Skupina 1	10 640,-	11 400,-
Cenová Skupina 2	11 440,-	12 260,-
RIGID - rozměr dveří 60-90	12 870,-	13 790,-

Tyto ceny jsou pouze na symetrickou zárubeň Kompakt. Asymetrický kompakt je nutně nacenit individuálně.

Doplatek za rozšíření zárubně Porta systém 300 – 360 mm je 800,- Kč.

Doplatek za bezpodrážkovou zárubeň je 1 900,- Kč.

Povrchová úprava RIGID pouze pro model E.0.

Doplatek za CN 210 – Česká norma vysoká je 15% - **U modelů E.1, E.5 nelze CN 210.**

Porta Verte HOME skupina M



model M.1. – Dub Craft Zlatý



model M.2

(1) Uni barvy – Syntetický povrch




(1) Rustic – Syntetický povrch



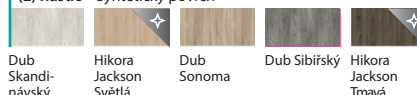
(2) Uni barvy – Soft CPL




(2) Traditional – Syntetický povrch



(2) Rustic – Syntetický povrch



(R) RIGID – Laminovaná fólie



model M.1

Cena za křídlo + tunel + posuv po stěně	do 18 cm	18-30 cm
Cenová Skupina 1	11 190,-	11 950,-
Cenová Skupina 2	11 990,-	12 810,-
RIGID - rozměr dveří 60-90	13 540,-	14 460,-

model M.2

Cena za křídlo + zárubeň PS	do 18 cm	18-30 cm
Cenová Skupina 1	8 310,-	9 070,-
Cenová Skupina 2	8 990,-	9 790,-
RIGID - rozměr dveří 60-90	10 060,-	10 980,-

model M.2

Cena za křídlo + zárubeň Renova	do 16 cm	16-28cm
Cenová Skupina 1	9 630,-	10 180,-
Cenová Skupina 2	10 290,-	10 910,-
RIGID - rozměr dveří 60-90	11 650,-	12 320,-

model M.2

Cena za křídlo + posuv do pouzdra	100, 125, 150 mm
Cenová Skupina 1	9 490,-
Cenová Skupina 2	10 150,-
RIGID - rozměr dveří 60-90	11 480,-
příplatek za jiný rozměr 100 - 250 mm	1 700,-
příplatek za jiný rozměr 250 - 500 mm	2 300,-

Tyto ceny jsou pouze na symetrickou zárubeň Kompakt. Asymetrický kompak je nutné nacenit individuálně.

model M.2

Cena za křídlo + tunel + posuv po stěně	do 18 cm	18-30 cm
Cenová Skupina 1	11 740,-	12 500,-
Cenová Skupina 2	12 540,-	13 360,-
RIGID - rozměr dveří 60-90	14 210,-	15 130,-

model M.1

Cena za křídlo + zárubeň PS	do 18 cm	18-30 cm
Cenová Skupina 1	7 760,-	8 520,-
Cenová Skupina 2	8 440,-	9 240,-
RIGID - rozměr dveří 60-90	9 390,-	10 310,-

model M.1

Cena za křídlo + zárubeň Renova	do 16 cm	16-28 cm
Cenová Skupina 1	9 080,-	9 630,-
Cenová Skupina 2	9 740,-	10 360,-
RIGID - rozměr dveří 60-90	10 990,-	11 650,-

model M.1

Cena za křídlo + posuv do pouzdra	100, 125, 150 mm
Cenová Skupina 1	8 940,-
Cenová Skupina 2	9 600,-
RIGID - rozměr dveří 60-90	10 820,-
příplatek za jiný rozměr 100 - 250 mm	1 700,-
příplatek za jiný rozměr 250 - 500 mm	2 300,-

Tyto ceny jsou pouze na symetrickou zárubeň Kompakt. Asymetrický kompak je nutné nacenit individuálně.

Porta Verte HOME skupina G

(1) Uni barvy – Syntetický povrch



Bílá Šedá Fjord Olive

(1) Traditional – Syntetický povrch



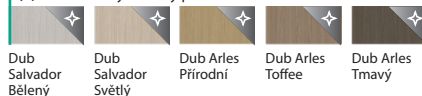
Borovice Andersen Wenge White Ořech Bělený Dub Klasický Dub Tmavý

(2) Uni barvy – Soft CPL



Bílá Kašmír Šedá

(2) Modern – Syntetický povrch



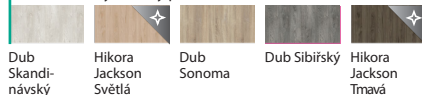
Dub Salvador Bělený Dub Salvador Světlý Dub Arles Přírodní Dub Arles Toffee Dub Arles Tmavý

(2) Traditional – Syntetický povrch



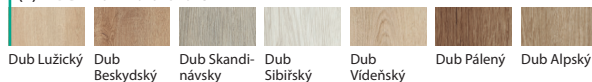
Dub Matný Dub Přírodní Dub Matný Tmavý

(2) Rustic – Syntetický povrch



Dub Skandinávský Hikora Jackson Světlá Dub Sonoma Dub Sibiřský Hikora Jackson Tmavá

(R) RIGID – Laminovaná fólie



Dub Lužický Dub Beskydský Dub Skandinávský Dub Sibiřský Dub Videňský Dub Pálený Dub Alpický



model G.0. – Akát Stříbrný



model G.1



model G.2



model G.3



model G.4

skupina G

Cena za křídlo + zárubeň PS	do 18 cm	18-30 cm
Cenová Skupina 1	7 210,-	7 970,-
Cenová Skupina 2	7 890,-	8 690,-
RIGID - rozměr dveří 60-90	8 730,-	9 650,-

skupina G

Cena za křídlo + posuv do pouzdra	100, 125, 150 mm
Cenová Skupina 1	8 390,-
Cenová Skupina 2	9 050,-
RIGID - rozměr dveří 60-90	10 150,-
příplatek za jiný rozměr 100 - 250 mm	1 700,-
příplatek za jiný rozměr 250 - 500 mm	2 300,-

Tyto ceny jsou pouze na symetrickou zárubeň Kompakt. Asymetrický kompakt je nutné nacenit individuálně.

skupina G

Cena za křídlo + zárubeň Renova	do 16 cm	16-28 cm
Cenová Skupina 1	8 530,-	9 080,-
Cenová Skupina 2	9 190,-	9 810,-
RIGID - rozměr dveří 60-90	10 320,-	10 990,-

skupina G

Cena za křídlo + tunel + posuv po stěně	do 18 cm	18-30 cm
Cenová Skupina 1	10 640,-	11 400,-
Cenová Skupina 2	11 440,-	12 260,-
RIGID - rozměr dveří 60-90	12 870,-	13 790,-

Doplatek za rozšíření zárubně Porta systém 300 – 360 mm je **800,- Kč**.
Doplatek za bezpodrážkovou zárubeň je **1 900,- Kč**.
Doplatek za CN 210 – Česká norma vysoká je 15%.

Porta Verte HOME skupina H

(1) Uni barvy – Syntetický povrch



Bílá Šedá

(1) Traditional – Syntetický povrch



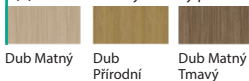
Borovice Andersen Wenge White Ořech Bělý Dub Klasický Dub Tmavý

(2) Uni barvy – Soft CPL



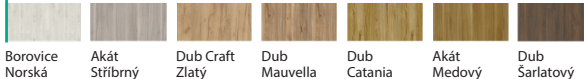
Bílá Kašmír Šedá

(2) Traditional – Syntetický povrch



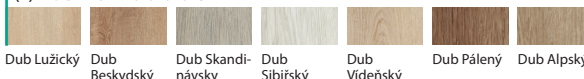
Dub Matný Dub Přírodní Dub Matný Tmavý

(1) Rustic – Syntetický povrch



Borovice Norská Akát Stříbrný Dub Craft Zlatý Dub Mauvella Dub Catania Akát Medový Dub Šarlatový

(R) RIGID – Laminovaná fólie



Dub Lužický Dub Beskydský Dub Skandinávský Dub Sibiřský Dub Videňský Dub Pálený Dub Alpský



model H.0. – Akát Medový



model H.1



model H.2



model H.3



model H.4



model H.5

skupina H

Cena za křídlo + zárubeň PS	do 18 cm	18-30 cm
Cenová Skupina 1	7 210,-	7 970,-
Cenová Skupina 2	7 890,-	8 690,-
RIGID - rozměr dveří 60-90	8 730,-	9 650,-

skupina H

Cena za křídlo + zárubeň Renova	do 16 cm	16-28 cm
Cenová Skupina 1	8 530,-	9 080,-
Cenová Skupina 2	9 190,-	9 810,-
RIGID - rozměr dveří 60-90	10 320,-	10 990,-

skupina H

Cena za křídlo + posuv do pouzdra	100, 125, 150 mm
Cenová Skupina 1	8 390,-
Cenová Skupina 2	9 050,-
RIGID - rozměr dveří 60-90	10 150,-
příplatek za jiný rozměr 100 - 250 mm	1 700,-
příplatek za jiný rozměr 250 - 500 mm	2 300,-

skupina H


Cena za křídlo + tunel + posuv po stěně	do 18 cm	18-30 cm
Cenová Skupina 1	10 640,-	11 400,-
Cenová Skupina 2	11 440,-	12 260,-
RIGID - rozměr dveří 60-90	12 870,-	13 790,-

Tyto ceny jsou pouze na symetrickou zárubeň Kompakt. Asymetrický kompakt je nutné nacenit individuálně.

Doplatek za rozšíření zárubně Porta systém 300 – 360 mm je **800,- Kč**.
Doplatek za bezpolodrážkovou zárubeň je **1 900,- Kč**.
Doplatek za CN 210 – Česká norma vysoká je 15%.

Porta Verte HOME skupina J

(1) Uni barvy – Syntetický povrch



Bílá Šedá

(1) Traditional – Syntetický povrch



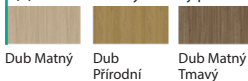
Borovice Andersen Wenge White Ořech Bělený Dub Klasický Dub Tmavý

(2) Uni barvy – Soft CPL




Bílá Kašmír Šedá

(2) Traditional – Syntetický povrch



Dub Matný Dub Přírodní Dub Matný Tmavý

(1) Rustic – Syntetický povrch



Borovice Norská Akát Stříbrný Dub Craft Zlatý Dub Mauvella Dub Catania Akát Medový Dub Šarlatový



model J.0 – Dub Mauvella



model J.1



model J.2



model J.3



model J.4



model J.5



model J.6

skupina J

Cena za křídlo + zárubeň PS	do 18 cm	18-30 cm
Cenová Skupina 1	7 210,-	7 970,-
Cenová Skupina 2	7 890,-	8 690,-

skupina J

Cena za křídlo + posuv do pouzdra	100, 125, 150 mm
Cenová Skupina 1	8 390,-
Cenová Skupina 2	9 050,-
příplatek za jiný rozměr 100 - 250 mm	1 700,-
příplatek za jiný rozměr 250 - 500 mm	2 300,-

Tyto ceny jsou pouze na symetrickou zárubeň Kompakt. Asymetrický kompakt je nutné nacenit individuálně.

skupina J

Cena za křídlo + zárubeň Renova	do 16 cm	16-28 cm
Cenová Skupina 1	8 530,-	9 080,-
Cenová Skupina 2	9 190,-	9 810,-

skupina J

Cena za křídlo + tunel + posuv po stěně	do 18 cm	18-30 cm
Cenová Skupina 1	10 640,-	11 400,-
Cenová Skupina 2	11 440,-	12 260,-

Doplatek za rozšíření zárubeň Porta systém 300 – 360 mm je **800,- Kč**.

Doplatek za bezpodrážkovou zárubeň je **1 900,- Kč**.

Doplatek za CN 210 – Česká norma vysoká je **15%**.

Porta Verte HOME skupina L

(1) Uni barvy – Syntetický povrch




Bílá Šedá

(1) Traditional – Syntetický povrch



Borovice Andersen Wenge White Ořech Bělený Dub Klasický Dub Tmavý

(2) Traditional – Syntetický povrch



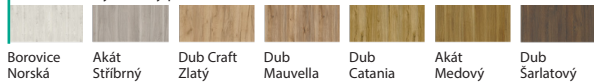
Dub Matný Dub Přírodní Dub Matný Tmavý

(2) Uni barvy – Soft CPL




Bílá Kašmír Šedá

(1) Rustic – Syntetický povrch



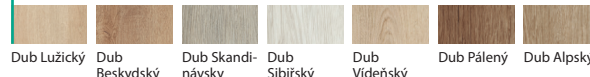
Borovice Norská Akát Stříbrný Dub Craft Zlatý Dub Mauvella Dub Catania Akát Medový Dub Šarlatový

(2) Rustic – Syntetický povrch



Dub Skandinávský Hikora Jackson Světla Dub Sonoma Dub Anglický Hamilton Dub Sibiřský Hikora Jackson Tmavá

(R) RIGID – Laminovaná fólie



Dub Lužický Dub Beskydský Dub Skandinávský Dub Sibiřský Dub Vídeňský Dub Pálený Dub Alpský



model L.0 – Dub Matný Tmavý



model L.1



model L.2



model L.3



model L.4

skupina L

Cena za křídlo + zárubeň PS	do 18 cm	18-30 cm
Cenová Skupina 1	7 210,-	7 970,-
Cenová Skupina 2	7 890,-	8 690,-
RIGID - rozměr dveří 60-90	8 730,-	9 650,-

skupina L

Cena za křídlo + zárubeň Renova	do 16 cm	16-28 cm
Cenová Skupina 1	8 530,-	9 080,-
Cenová Skupina 2	9 190,-	9 810,-
RIGID - rozměr dveří 60-90	10 320,-	10 990,-

skupina L

Cena za křídlo + posuv do pouzdra	100, 125, 150 mm
Cenová Skupina 1	8 390,-
Cenová Skupina 2	9 050,-
RIGID - rozměr dveří 60-90	10 150,-
příplatek za jiný rozměr 100 - 250 mm	1 700,-
příplatek za jiný rozměr 250 - 500 mm	2 300,-

skupina L

Cena za křídlo + tunel + posuv po stěně	do 18 cm	18-30 cm
Cenová Skupina 1	10 640,-	11 400,-
Cenová Skupina 2	11 440,-	12 260,-
RIGID - rozměr dveří 60-90	12 870,-	13 790,-

Tyto ceny jsou pouze na symetrickou zárubeň Kompakt. Asymetrický kompakt je nutné nacenit individuálně.

Doplatek za rozšíření zárubně Porta systém 300 – 360 mm je **800,- Kč**.
Doplatek za bezpodrážkovou zárubeň je **1 900,- Kč**.
Doplatek za CN 210 – Česká norma vysoká je 15%.

Porta Verte HOME skupina N

(1) Uni barvy – Syntetický povrch



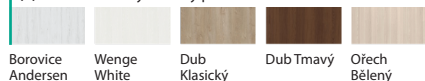
Bílá Šedá

(2) Uni barvy – Soft CPL



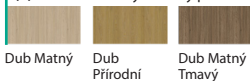
Bílá Kašmír Šedá Fjord Olive Černá

(1) Traditional – Syntetický povrch



Borovice Andersen Wenge White Dub Klasický Dub Tmavý Ořech Bělený

(2) Traditional – Syntetický povrch



Dub Matný Dub Přírodní Dub Matný Tmavý



model N.0 – Dub Tmavý



model N.1



model N.2



model N.3

skupina N

Cena za křídlo + zárubeň PS	do 18 cm	18-30 cm
Cenová Skupina 1	7 210,-	7 970,-
Cenová Skupina 2	7 890,-	8 690,-

skupina N

Cena za křídlo + posuv do pouzdra	100, 125, 150 mm
Cenová Skupina 1	8 390,-
Cenová Skupina 2	9 050,-
příplatek za jiný rozměr 100 - 250 mm	1 700,-
příplatek za jiný rozměr 250 - 500 mm	2 300,-

Tyto ceny jsou pouze na symetrickou zárubeň Kompakt. Asymetrický kompakt je nutné nacenit individuálně.

skupina N

Cena za křídlo + zárubeň Renova	do 16 cm	16-28 cm
Cenová Skupina 1	8 530,-	9 080,-
Cenová Skupina 2	9 190,-	9 810,-

skupina N

Cena za křídlo + tunel + posuv po stěně	do 18 cm	18-30 cm
Cenová Skupina 1	10 640,-	11 400,-
Cenová Skupina 2	11 440,-	12 260,-

Doplatek za rozšíření zárubně Porta systém 300 – 360 mm je **800,- Kč**.

Doplatek za bezpolodrážkovou zárubeň je **1 900,- Kč**.

Doplatek za CN 210 – Česká norma vysoká je 15%.

Porta LINE

(1) Uni barvy – Syntetický povrch



Bílá Šedá

(1) Traditional – Syntetický povrch



Borovice Andersen Wenge White Ořech Bělený Dub Klasický Dub Tmavý

(2) Traditional – Syntetický povrch



Dub Matný Dub Přírodní Dub Kalifornia Dub Matný Tmavý

(3) Modern – Laminát CPL




Dub Vicenza Dub Vicenza Šedá

(2) Uni barvy – Soft CPL



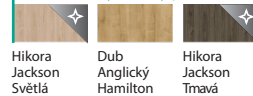
Bílá Kašmír Šedá

(2) Modern – Syntetický povrch



Dub Salvador Bělený Dub Salvador Světý Dub Arles Přírodní Dub Arles Toffee Dub Arles Tmavý Dub Havana

(2) Rustic – Syntetický povrch



Hikora Jackson Světla Dub Anglický Hamilton Hikora Jackson Tmavá

(4) Uni barvy – Laminát CPL Matný



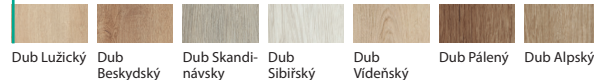
Kašmír Šedá Písková Prachově Šedá

(3) Traditional – Laminát CPL



Dub Lorenzo * Dub Kendal Přírodní Hikora Přírodní * Dub Přírodní Dub Corbridge Ořech Přírodní

(R) RIGID – Laminovaná fólie



Dub Lužický Dub Beskydský Dub Skandinávský Dub Sibiřský Dub Vídeňský Dub Pálený Dub Alpský



model B.1. – Prachově Šedá



model A.1



model C.1



model E.1



model F.1



model G.1



model H.1



model I.1



model L.1

Cena za křídlo + zárubeň PS	do 18 cm	18-30 cm
Cenová Skupina 1	7 960,-	8 750,-
Cenová Skupina 2	8 510,-	9 360,-
Cenová Skupina 3	8 600,-	9 450,-
Cenová Skupina 4	9 600,-	10 450,-
RIGID - rozměr dveří 60-80	9 630,-	10 590,-

Cena za křídlo + zárubeň Renova	do 16 cm	16-28 cm
Cenová Skupina 1	9 170,-	9 720,-
Cenová Skupina 2	9 700,-	10 320,-
Cenová Skupina 3	9 820,-	10 440,-
Cenová Skupina 4	10 920,-	11 540,-
RIGID - rozměr dveří 60-80	11 090,-	11 760,-

Cena za křídlo + posuv do pouzdra	100,125,150 mm
Cenová Skupina 1	9 030,-
Cenová Skupina 2	9 550,-
Cenová Skupina 3	9 660,-
Cenová Skupina 4	10 660,-
RIGID - rozměr dveří 60-80	10 930,-
příplatek za jiný rozměr 100 - 250 mm	1 700,-
příplatek za jiný rozměr 250 - 500 mm	2 300,-

Cena za křídlo + tunel + posuv po stěně	do 18 cm	18-30 cm
Cenová Skupina 1	11 280,-	12 040,-
Cenová Skupina 2	11 940,-	12 760,-
Cenová Skupina 3	12 080,-	12 900,-
Cenová Skupina 4	13 680,-	14 500,-
RIGID - rozměr dveří 60-80	13 650,-	14 570,-

Doplatek za Cenovou skupinu 3 - barvy označené * je 310,- Kč.
 Doplatek za výplň DTD je 800,- Kč. Doplatek za výplň PD je 1000,- Kč.
 Doplatek za rozšíření zárubně Porta systém 300 – 360mm je 800,- Kč.
 Doplatek za bezpodrážkovou zárubeň je 1900,- Kč.
 Doplatek za CN 210 – Česká norma vysoká je 15%

Tyto ceny jsou pouze na symetrickou zárubeň Kompakt. Asymetrický kompakt je nutné nacenit individuálně.

Porta FOCUS


(1) Traditional – Syntetický povrch



(2) Uni barvy – Soft CPL



(2) Modern – Syntetický povrch




(2) Traditional – Syntetický povrch



(3) Uni barvy – Laminát CPL



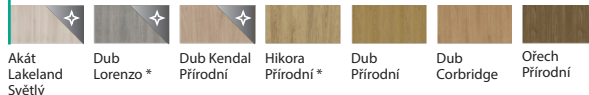
(3) Modern – Laminát CPL



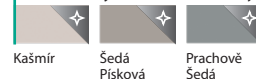
(3) Rustic – Laminát CPL



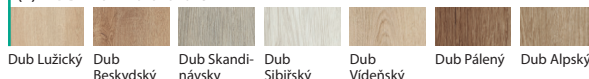
(3) Traditional – Laminát CPL



(4) Uni barvy – Laminát CPL Matný



(R) RIGID – Laminovaná fólie



model 4.A – Hikora Přírodní



model 4.B



model 2.0

	model 2.0+4.A	model 2.0+4.A	model 4.B	model 4.B
Cena za křídlo + zárubeň PS	do 18 cm	18-30 cm	do 18 cm	18-30 cm
Cenová Skupina 1	9 630,-	10 390,-	10 360,-	11 120,-
Cenová Skupina 2	10 160,-	10 980,-	10 890,-	11 710,-
Cenová Skupina 3	10 250,-	11 060,-	10 980,-	11 800,-
Cenová Skupina 4	11 150,-	11 970,-	11 880,-	12 700,-
RIGID - rozměr dveří 60-80	11 650,-	12 580,-	12 540,-	13 460,-

	model 2.0+4.A	model 2.0+4.A	model 4.B	model 4.B
Cena za křídlo + zárubeň Renova	do 16 cm	16-28cm	do 16 cm	16-28cm
Cenová Skupina 1	10 950,-	11 500,-	11 680,-	12 240,-
Cenová Skupina 2	11 470,-	12 080,-	12 200,-	12 820,-
Cenová Skupina 3	11 590,-	12 200,-	12 320,-	12 930,-
Cenová Skupina 4	13 530,-	14 140,-	14 260,-	14 870,-
RIGID - rozměr dveří 60-80	13 250,-	13 920,-	14 130,-	14 810,-

	model 2.0+4.A	model 4.B
Cena za křídlo + posuv do pouzdra	100,125,150 mm	100,125,150 mm
Cenová Skupina 1	10 810,-	11 540,-
Cenová Skupina 2	11 320,-	12 050,-
Cenová Skupina 3	11 430,-	12 160,-
Cenová Skupina 4	12 330,-	13 060,-
RIGID - rozměr dveří 60-80	13 080,-	13 960,-
příplatek za jiný rozměr 100 - 250 mm	1 700,-	1 700,-
příplatek za jiný rozměr 250 - 500 mm	2 300,-	2 300,-

Tyto ceny jsou pouze na symetrickou zárubeň Kompakt. Asymetrický kompakt je nutné nacenit individuálně.

	model 2.0+4.A	model 2.0+4.A	model 4.B	model 4.B
Cena za křídlo + tunel + posuv po stěně	do 18 cm	18-30cm	do 18 cm	18-30cm
Cenová Skupina 1	13 060,-	13 820,-	13 790,-	14 560,-
Cenová Skupina 2	13 710,-	14 530,-	14 440,-	15 260,-
Cenová Skupina 3	13 850,-	14 670,-	14 580,-	15 400,-
Cenová Skupina 4	15 200,-	16 020,-	15 940,-	16 750,-
RIGID - rozměr dveří 60-80	15 800,-	16 720,-	16 690,-	17 620,-

Doplatek za výplň DTD je **800,- Kč**. Doplatek za výplň PD je **1 000,- Kč**. Doplatek za rozšíření zárubeň Porta systém 300 – 360 mm je **800,- Kč**.

Doplatek za Cenovou skupinu 3 - barvy označené * je **310,-Kč**.

Doplatek za bezpodrážkovou zárubeň je **1 900,- Kč**. Doplatek za CN 210 – Česká norma vysoká je 15%.

- **CPL model 1.1**

bílá, rozměry 60, 70, 80, 90

- **CPL model 1.5**

bílá, rozměry 60, 70, 80, 90

- **Zárubně PORTA SYSTEM***, záklop 6 cm, rozměr 60, 70, 80, 90

B+ 95 – 135

C+ 120 - 160

E+ 160 – 200

(3) Uni barvy –
Laminát CPL

Bílá
Struktura

PORTA CPL MODEL 1.1

- CN
- Pravé/levé
- Barva Bílá: – Laminát CPL 2BM
- Výplň křídla: voština nebo dutinková DTD
- Příslušenství: 3 závěsy, zámek BB, stříbrné kování
- Polodrážkové
- Rozměr: **60, 70, 80, 90**



PORTA CPL MODEL 1.5

- CN
- Pravé/levé
- Barva Bílá: – Laminát CPL 2BM
- Výplň křídla: dutinková DTD, matné sklo
- Příslušenství: 3 závěsy, zámek BB, stříbrné kování
- Polodrážkové
- Rozměr: **60, 70, 80, 90**

Cena za křídlo - možnost zakoupit samostatně	
model 1.1. - Cenová skupina 3, Voština	3 260,-
model 1.1. - Cenová skupina 3, DTD	3 960,-
model 1.5. - Cenová skupina 3, DTD	4 740,-

Cena za zárubeň - možnost zakoupit samostatně	
Zárubeň Porta systém B + 95 - 135	3 440,-
Zárubeň Porta systém C + 120 - 160	3 610,-
Zárubeň Porta systém E + 160 - 200	3 910,-

Zárubně s prodlouženým perem - bez příplatku

Porta CPL



model 1.1. – Dub Přírodní



model 1.2



model 1.3



model 1.4



model 1.5

Cena za křídlo + zárubeň PS	do 18 cm	18-30 cm
model 1.1. - CPL HQ 0,2 Cenová skupina 3	6 730,-	7 580,-
model 1.1. - CPL HQ 0,7 Cenová skupina 3	7 490,-	8 340,-
model 1.2. - CPL HQ 0,2 Cenová skupina 3	7 350,-	8 200,-
model 1.2. - CPL HQ 0,7 Cenová skupina 3	8 110,-	8 950,-
model 1.3. - CPL HQ 0,2 Cenová skupina 3	7 820,-	8 660,-
model 1.3. - CPL HQ 0,7 Cenová skupina 3	8 570,-	9 420,-
model 1.4. - CPL HQ 0,2 Cenová skupina 3	8 160,-	9 010,-
model 1.4. - CPL HQ 0,7 Cenová skupina 3	8 920,-	9 770,-
model 1.5. - CPL HQ 0,2 Cenová skupina 3	7 510,-	8 360,-
model 1.5. - CPL HQ 0,7 Cenová skupina 3	8 270,-	9 120,-

Cena za křídlo + zárubeň Renova	do 16 cm	16-28 cm
model 1.1. - CPL HQ 0,2 Cenová skupina 3	7 960,-	8 570,-
model 1.1. - CPL HQ 0,7 Cenová skupina 3	8 720,-	9 330,-
model 1.2. - CPL HQ 0,2 Cenová skupina 3	8 550,-	9 160,-
model 1.2. - CPL HQ 0,7 Cenová skupina 3	9 310,-	9 920,-
model 1.3. - CPL HQ 0,2 Cenová skupina 3	9 040,-	9 650,-
model 1.3. - CPL HQ 0,7 Cenová skupina 3	9 790,-	10 400,-
model 1.4. - CPL HQ 0,2 Cenová skupina 3	9 380,-	9 990,-
model 1.4. - CPL HQ 0,7 Cenová skupina 3	10 140,-	10 760,-
model 1.5. - CPL HQ 0,2 Cenová skupina 3	8 730,-	9 340,-
model 1.5. - CPL HQ 0,7 Cenová skupina 3	9 490,-	10 100,-

Cena za křídlo + tunel + posuv po stěně	do 18 cm	18-30 cm
model 1.1. - CPL HQ 0,2 Cenová skupina 3	10 220,-	11 040,-
model 1.1. - CPL HQ 0,7 Cenová skupina 3	10 980,-	11 790,-
model 1.2. - CPL HQ 0,2 Cenová skupina 3	10 820,-	11 630,-
model 1.2. - CPL HQ 0,7 Cenová skupina 3	11 570,-	12 390,-
model 1.3. - CPL HQ 0,2 Cenová skupina 3	11 300,-	12 110,-
model 1.3. - CPL HQ 0,7 Cenová skupina 3	12 060,-	12 870,-
model 1.4. - CPL HQ 0,2 Cenová skupina 3	11 650,-	12 460,-
model 1.4. - CPL HQ 0,7 Cenová skupina 3	11 990,-	12 820,-
model 1.5. - CPL HQ 0,2 Cenová skupina 3	10 990,-	11 810,-
model 1.5. - CPL HQ 0,7 Cenová skupina 3	11 750,-	12 570,-

Cena za křídlo + posuv do pouzdra	100, 125, 150 mm
model 1.1. - CPL HQ 0,2 Cenová skupina 3	7 790,-
model 1.1. - CPL HQ 0,7 Cenová skupina 3	8 560,-
model 1.2. - CPL HQ 0,2 Cenová skupina 3	8 390,-
model 1.2. - CPL HQ 0,7 Cenová skupina 3	9 150,-
model 1.3. - CPL HQ 0,2 Cenová skupina 3	8 880,-
model 1.3. - CPL HQ 0,7 Cenová skupina 3	9 640,-
model 1.4. - CPL HQ 0,2 Cenová skupina 3	9 230,-
model 1.4. - CPL HQ 0,7 Cenová skupina 3	9 980,-
model 1.5. - CPL HQ 0,2 Cenová skupina 3	8 570,-
model 1.5. - CPL HQ 0,7 Cenová skupina 3	9 330,-
příplatek za jiný rozměr 100 - 250 mm	1 700,-
příplatek za jiný rozměr 250 - 500 mm	2 300,-

Doplatek za Cenovou skupinu 3 - barvy označené * je **310,- Kč**.
 Doplatek za Cenovou skupinu 4 - Uni barvy - je **540,- Kč**.
 Doplatek za výplň DTD je **800,- Kč**. Doplatek za výplň PD je **1000,- Kč**.
 Doplatek za rozšíření zárubně Porta systém 300 – 360mm je **800,- Kč**.
 Doplatek za bezpodrážkovou zárubeň je **1900,- Kč**.
 Doplatek za CN 210 – Česká norma vysoká je 15%.

Tyto ceny jsou pouze na symetrickou zárubeň Kompakt. Asymetrický kompakt je nutně nacenit individuálně.

Porta Decor

(1) Uni barvy – Syntetický povrch



Bílá Šedá

(1) Traditional – Syntetický povrch



Borovice Andersen Wenge White Ořech Bělený Dub Klasický Dub Tmavý

(1) Rustic – Syntetický povrch



Borovice Norská Akát Stříbrný Dub Craft Zlatý Dub Mauvella Dub Catania Akát Medový Dub Šarlatový

(2) Uni barvy – Soft CPL




Bílá Kašmír Šedá Fjord Olive

(2) Modern – Syntetický povrch



Dub Salvador Bělený Dub Salvador Světlý Dub Arles Přírodní Dub Arles Toffee Dub Arles Tmavý Dub Havana

(2) Traditional – Syntetický povrch



Dub Matný Dub Přírodní Dub Kalifornia Dub Matný Tmavý

(2) Rustic – Syntetický povrch




Dub Skandinávský Hikora Jackson Světlá Dub Sonoma Dub Anglický Hamilton Dub Sibiřský Hikora Jackson Tmavá

(R) RIGID – Laminovaná fólie



Dub Lužický Dub Beskydský Dub Skandinávský Dub Sibiřský

(R) RIGID – Laminovaná fólie



Dub Vídeňský Dub Pálený Dub Alpský



model P – Dub Catania



model D



model L



model M

Cena za křídlo + zárubeň PS	do 18 cm	18-30 cm
model P - cenová skupina 1	5 890,-	6 650,-
model M - cenová skupina 1	6 440,-	7 190,-
model D - cenová skupina 1	6 830,-	7 590,-
model L - cenová skupina 1	6 630,-	7 390,-

Cena za křídlo + zárubeň Renova	do 18 cm	16-28 cm
model P - cenová skupina 1	7 210,-	7 760,-
model M - cenová skupina 1	7 760,-	8 310,-
model D - cenová skupina 1	8 150,-	8 700,-
model L - cenová skupina 1	7 960,-	8 510,-

Cena za křídlo + tunel + posuv po stěně	do 18 cm	18-30 cm
model P - cenová skupina 1	9 320,-	10 080,-
model M - cenová skupina 1	9 860,-	10 630,-
model D - cenová skupina 1	10 260,-	11 030,-
model L - cenová skupina 1	10 060,-	10 830,-

Cena za křídlo + posuv do pouzdra	100,125,150 mm
model P - cenová skupina 1	7 070,-
model M - cenová skupina 1	7 620,-
model D - cenová skupina 1	8 010,-
model L - cenová skupina 1	7 820,-
příplatek za jiný rozměr 100 - 250 mm	1 700,-
příplatek za jiný rozměr 250 - 500 mm	2 300,-

Tyto ceny jsou pouze na symetrickou zárubeň Kompakt. Asymetrický kompakt je nutné nacenit individuálně.

Cena za křídlo + zárubeň PS	do 18 cm	18-30 cm
model P - cenová skupina 2	6 420,-	7 240,-
model M - cenová skupina 2	6 990,-	7 810,-
model D - cenová skupina 2	7 440,-	8 260,-
model L - cenová skupina 2	7 220,-	8 040,-
příplatek k mod. P, M, D, L - RIGID - rozměr křídla 60-80	12%	

Cena za křídlo + zárubeň Renova	do 18 cm	16-28 cm
model P - cenová skupina 2	7 720,-	8 340,-
model M - cenová skupina 2	8 300,-	8 910,-
model D - cenová skupina 2	8 750,-	9 360,-
model L - cenová skupina 2	8 530,-	9 140,-
příplatek k mod. P, M, D, L - RIGID - rozměr křídla 60-80	12%	

Cena za křídlo + tunel + posuv po stěně	do 18 cm	18-30 cm
model P - cenová skupina 2	9 970,-	10 790,-
model M - cenová skupina 2	10 540,-	11 360,-
model D - cenová skupina 2	10 990,-	11 810,-
model L - cenová skupina 2	10 770,-	11 590,-
příplatek k mod. P, M, D, L - RIGID - rozměr křídla 60-80	12%	

Cena za křídlo + posuv do pouzdra	100,125,150 mm
model P - cenová skupina 2	7 570,-
model M - cenová skupina 2	8 150,-
model D - cenová skupina 2	8 600,-
model L - cenová skupina 2	8 380,-
příplatek za jiný rozměr 100 - 250 mm	1 700,-
příplatek za jiný rozměr 250 - 500 mm	2 300,-
příplatek k mod. P, M, D, L - RIGID - rozměr křídla 60-80	12%

Tyto ceny jsou pouze na symetrickou zárubeň Kompakt. Asymetrický kompakt je nutné nacenit individuálně.

Doplatek za výplň DTD je **800,-Kč**. Doplatek za výplň PD je **1000,-Kč**. Doplatek za rozšíření zárubně Porta systém 300 – 360mm je **800,-Kč**.
Doplatek za bezpodrážkovou zárubeň je **1900,-Kč**. Doplatek za CN 210 – Česká norma vysoká je 15%.

Porta VECTOR Premium

(2) Uni barvy – Lak UV Premium



Bílá

(3) Uni barvy – Lak UV Premium Plus



Bílá



Kašmír



Šedá



Šalvěj



model A – Lak Premium Bílá



model B



model E



model T



model U



model V



model W

Cena za křídlo + zárubeň PS	do 18 cm	18-30 cm
model T - Cenová skupina 2	8 190,-	9 010,-
ostatní modely - Cenová skupina 2	9 320,-	10 210,-

Cena za křídlo + zárubeň PS	do 18 cm	18-30 cm
model T - Cenová skupina 3	10 420,-	11 540,-
ostatní modely - Cenová skupina 3	11 740,-	12 970,-

Cena za křídlo + posuv do pouzdra	100, 125, 150 mm
model T - Cenová skupina 2	9 210,-
ostatní modely - Cenová skupina 2	10 010,-
příplatek za jiný rozměr 100 - 250 mm	1 700,-
příplatek za jiný rozměr 250 - 500 mm	2 300,-

Cena za křídlo + posuv do pouzdra	100, 125, 150 mm
model T - Cenová skupina 3	11 350,-
ostatní modely - Cenová skupina 3	12 230,-
příplatek za jiný rozměr 100 - 250 mm	1 700,-
příplatek za jiný rozměr 250 - 500 mm	2 300,-

Tyto ceny jsou pouze na symetrickou zárubeň Kompakt. Asymetrický kompakt je nutné nacenit individuálně.

Tyto ceny jsou pouze na symetrickou zárubeň Kompakt. Asymetrický kompakt je nutné nacenit individuálně.

Cena za křídlo + tunel + posuv po stěně	do 18 cm	18-30 cm
model T - Cenová skupina 2	11 880,-	12 700,-
ostatní modely - Cenová skupina 2	12 690,-	13 500,-

Cena za křídlo + tunel + posuv po stěně	do 18 cm	18-30 cm
model T - Cenová skupina 3	14 100,-	15 230,-
ostatní modely - Cenová skupina 3	14 990,-	16 110,-

Cena za křídlo + zárubeň Renova	do 16 cm	16-28 cm
model T - Cenová skupina 2	9 400,-	10 020,-
ostatní modely - Cenová skupina 2	10 210,-	10 820,-

Doplatek za výplň DTD je **800,- Kč**. Doplatek za výplň PD je **1 000,- Kč**.
 Doplatek za rozšíření zárubně Porta systém 300 – 360 mm je **800,- Kč**.
 Doplatek za bezpodrážkovou zárubeň je **1 900,- Kč**.
 Doplatek za CN 210 – Česká norma vysoká je 15%.

Porta GRANDE

(3) Uni barvy – Lak UV Premium Plus



model C.0. - Šalvěj



model A.0



model A.1



model B.0



model B.1



model B.2



model B.3



model C.1



model G.0



model G.1



model G.2



model G.3



model G.4

Cena za křídlo + zárubeň PS	do 18 cm	18-30 cm
kolekce A - Cenová skupina 3	14 750,-	16 080,-
kolekce B, C - Cenová skupina 3	15 380,-	16 700,-
kolekce G - Cenová skupina 3	15 710,-	17 030,-

Cena za křídlo + tunel + posuv po stěně	do 18 cm	18-30 cm
kolekce A - Cenová skupina 3	19 090,-	20 420,-
kolekce B, C - Cenová skupina 3	19 720,-	21 050,-
kolekce G - Cenová skupina 3	20 050,-	21 380,-

Cena za křídlo + posuv do pouzdra	100,125,150 mm
kolekce A - Cenová skupina 3	15 850,-
kolekce B, C - Cenová skupina 3	16 470,-
kolekce G - Cenová skupina 3	16 800,-
příplatek za jiný rozměr 100 - 250 mm	1 700,-
příplatek za jiný rozměr 250 - 500 mm	2 300,-

Doplatek za rozšíření zárubně Porta systém 300 – 340 mm je 800,- Kč.
Doplatek za bezpodrážkovou zárubeň je 1900,- Kč.
Doplatek za CN 210 – Česká norma vysoká je 15%

Tyto ceny jsou pouze na symetrickou zárubeň Kompakt.
Asymetrický kompakt je nutné nacenit individuálně.

FOCUS Premium

(2) Uni barvy – Lak UV Premium

Bílá



model 4.A – Lak Premium Bílá



model 4.B



model 4.C



model 5.A

Cena za křídlo + zárubeň PS	do 18 cm	18-30 cm
model 4.A - Cenová skupina 2	11 150,-	11 960,-
model 4.B - Cenová skupina 2	11 850,-	12 670,-
model 4.C - Cenová skupina 2	11 150,-	11 960,-
model 5.A - Cenová skupina 2	8 560,-	9 380,-

Cena za křídlo + zárubeň Renova	do 16 cm	16-28 cm
model 4.A - Cenová skupina 2	12 350,-	12 960,-
model 4.B - Cenová skupina 2	13 060,-	13 670,-
model 4.C - Cenová skupina 2	12 350,-	12 960,-
model 5.A - Cenová skupina 2	9 770,-	10 380,-

Cena za křídlo + posuv do pouzdra	100, 125, 150 mm
model 4.A - Cenová skupina 2	12 020,-
model 4.B - Cenová skupina 2	12 730,-
model 4.C - Cenová skupina 2	12 020,-
model 5.A - Cenová skupina 2	9 430,-
příplatek za jiný rozměr 100 - 250 mm	1 700,-
příplatek za jiný rozměr 250 - 500 mm	2 300,-

Cena za křídlo + tunel + posuv po stěně	do 18 cm	18-30 cm
model 4.A - Cenová skupina 2	14 830,-	15 650,-
model 4.B - Cenová skupina 2	15 540,-	16 360,-
model 4.C - Cenová skupina 2	14 830,-	15 650,-
model 5.A - Cenová skupina 2	12 250,-	13 060,-

Doplatek za výplň DTD je **800,- Kč**. Doplatek za výplň PD je **1 000,- Kč**.

Doplatek za rozšíření zárubeň Porta systém 300 – 360 mm je **800,- Kč**.

Doplatek za bezpolodrážkovou zárubeň je **1 900,- Kč**.

Doplatek za CN 210 – Česká norma vysoká je 15%.

Tyto ceny jsou pouze na symetrickou zárubeň Kompakt. Asymetrický kompakt je nutné nacenit individuálně.

Porta RESIST



model 1.1. – Dub Hnědý



model 1.2



model 1.3



model 1.4



model 7.1



model 7.2



model 7.3



model 7.4



model 4.A

Cena za křídlo + zárubeň PS	do 18 cm	18-30 cm
model 1.1. - Gladstone - Cenová skupina 4	8 930,-	9 740,-
model 1.2. - Gladstone - Cenová skupina 4	9 370,-	10 190,-
model 1.3. - Gladstone - Cenová skupina 4	9 540,-	10 360,-
model 1.4. - Gladstone - Cenová skupina 4	9 880,-	10 700,-
model 7.1. - Gladstone - Cenová skupina 4	7 970,-	8 780,-
model 7.2. - Gladstone - Cenová skupina 4	8 420,-	9 230,-
model 7.3. - Gladstone - Cenová skupina 4	8 590,-	9 400,-
model 7.4. - Gladstone - Cenová skupina 4	8 920,-	9 740,-
model 4.A. - Gladstone - Cenová skupina 4	10 580,-	11 400,-
model 4.B. - Gladstone - Cenová skupina 4	11 310,-	12 130,-
model E.1. - Gladstone - Cenová skupina 4	9 090,-	9 910,-
model B.1. - Gladstone - Cenová skupina 4	9 990,-	10 810,-

Cena za křídlo + zárubeň Renova	do 16 cm	16-28 cm
model 1.1. - Gladstone - Cenová skupina 4	10 270,-	10 880,-
model 1.2. - Gladstone - Cenová skupina 4	10 710,-	11 330,-
model 1.3. - Gladstone - Cenová skupina 4	10 880,-	11 500,-
model 1.4. - Gladstone - Cenová skupina 4	11 220,-	11 830,-
model 7.1. - Gladstone - Cenová skupina 4	9 300,-	9 920,-
model 7.2. - Gladstone - Cenová skupina 4	9 760,-	10 370,-
model 7.3. - Gladstone - Cenová skupina 4	9 930,-	10 540,-
model 7.4. - Gladstone - Cenová skupina 4	10 270,-	10 880,-
model 4.A. - Gladstone - Cenová skupina 4	11 920,-	12 530,-
model 4.B. - Gladstone - Cenová skupina 4	12 650,-	13 260,-
model E.1. - Gladstone - Cenová skupina 4	10 430,-	11 040,-
model B.1. - Gladstone - Cenová skupina 4	11 330,-	11 950,-

Porta RESIST



model 4.B. – Dub Hnědý



model E.1

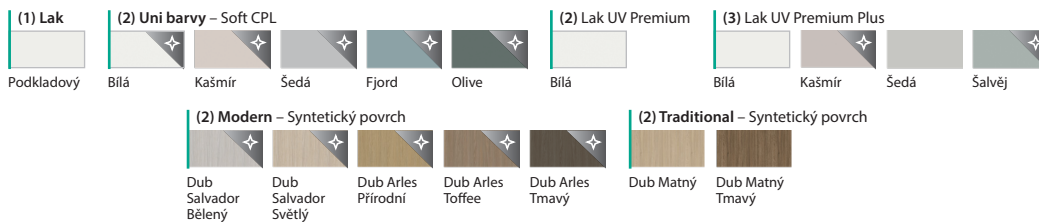
Cena za křídlo + tunel + posuv po stěně	do 18 cm	18-30 cm
model 1.1. - Gladstone - Cenová skupina 4	12 530,-	13 340,-
model 1.2. - Gladstone - Cenová skupina 4	12 980,-	13 790,-
model 1.3. - Gladstone - Cenová skupina 4	13 150,-	13 960,-
model 1.4. - Gladstone - Cenová skupina 4	13 480,-	14 300,-
model 7.1. - Gladstone - Cenová skupina 4	11 570,-	12 380,-
model 7.2. - Gladstone - Cenová skupina 4	12 020,-	12 840,-
model 7.3. - Gladstone - Cenová skupina 4	12 190,-	13 000,-
model 7.4. - Gladstone - Cenová skupina 4	12 530,-	13 340,-
model 4.A. - Gladstone - Cenová skupina 4	14 180,-	14 990,-
model 4.B. - Gladstone - Cenová skupina 4	14 910,-	15 730,-
model E.1. - Gladstone - Cenová skupina 4	12 690,-	13 510,-
model B.1. - Gladstone - Cenová skupina 4	13 600,-	14 400,-

Cena za křídlo + posuv do pouzdra	100, 125, 150 mm
model 1.1. - Gladstone - Cenová skupina 4	10 100,-
model 1.2. - Gladstone - Cenová skupina 4	10 560,-
model 1.3. - Gladstone - Cenová skupina 4	10 730,-
model 1.4. - Gladstone - Cenová skupina 4	11 060,-
model 7.1. - Gladstone - Cenová skupina 4	9 150,-
model 7.2. - Gladstone - Cenová skupina 4	9 600,-
model 7.3. - Gladstone - Cenová skupina 4	9 770,-
model 7.4. - Gladstone - Cenová skupina 4	10 100,-
model 4.A. - Gladstone - Cenová skupina 4	11 760,-
model 4.B. - Gladstone - Cenová skupina 4	12 500,-
model E.1. - Gladstone - Cenová skupina 4	10 280,-
model B.1. - Gladstone - Cenová skupina 4	11 180,-
příplatek za jiný rozměr 100 - 250 mm	1 700,-
příplatek za jiný rozměr 250 - 500 mm	2 300,-

Doplatek za výplň DTD je **800,- Kč**. Doplatek za výplň PD je **1 000,- Kč**.
 Doplatek za rozšíření zárubně Porta systém 300 – 360 mm je **800,- Kč**.
 Doplatek za bezpolodrážkovou zárubeň je **1 900,- Kč**.
 Doplatek za CN 210 – Česká norma vysoká je 15%.

Tyto ceny jsou pouze na symetrickou zárubeň Kompakt.
 Asymetrický kompakt je nutné nacenit individuálně.

Porta HIDE



model 1.1 – Základní lak



Reverzní falc
otevřené dveře (levé)



Reverzní falc
zavřené dveře (levé)



Bezfalcový standard
otevřené dveře (pravé)



Bezfalcový standard
zavřené dveře (pravé)



Zárubeň Hide Bílá



Zárubeň Hide Černá



Zárubeň Hide Stříbrná

Cena za křídlo + zárubeň bezpolodrážková, reverzní	2 závěsy	3 závěsy
model 1.1. - Cenová skupina 1	6 990,-	7 360,-
model 1.1. - Cenová skupina 2	7 710,-	8 070,-
model 1.1. - Lak UV Premium - Cenová skupina 2	8 090,-	8 460,-
model 1.1. - Lak UV Premium Plus -Cenová skupina 3	9 900,-	10 270,-
Doplatek za černou nebo bílou zárubeň	1 200,-	

Doplatek za výplň DTD je **800,- Kč**. Doplatek za CN 210 – Česká norma vysoká je 15%.

STEEL SOLID – vnitřní kovové dveře



model plné – Šedá mat

POUŽITÍ DVEŘÍ:

- Těžké provozní podmínky
- Hospodářské místnosti
- Průmyslové místnosti
- Technické místnosti
- Sklepy
- Garáže
- Dílny
- Průmyslové haly

Pozinkovaný plech



Polyesterová barva Premium (skupina I)



Bílá MAT



Šedá MAT



Antracit
struktura

Polyesterová barva Premium (skupina II)



Černá
Struktura

Nerezová ocel



Ocelový plech laminovaný PVC




Antracit



Dub Zlatý



Ořech



Výplň minerální vlna



Výplň polystyren



Výplň voština



model 1



model 2



model 3



model 4



model 5

		Barva polyester		Pozink plech	Lamino plech	Nerez
		rám stan.	rám 45, ner	rám stand.	rám 45, ner	rám 45, ner
křídlo 60-90, výplň voština	plné	5 900,-			8 390,-	15 020,-
	1,2,3	7 090,-	8 060,-		10 600,-	17 670,-
	4		10 440,-		12 990,-	19 490,-
	5	8 390,-	9 380,-		11 840,-	
křídlo 60-90, polystyren	plné			5 900,-	8 590,-	15 490,-
	4			10 510,-	12 920,-	19 920,-
křídlo 60-90, výplň minerální vlna	plné	6 890,-			9 280,-	16 440,-
	4					

STANDARD: sklo číré, mat

PŘÍPLATKY:

rozměr „100“ plech 390,- Polyesterová barva Premium - SKUPINA II 310,-
 rozměr „100“ nerez 940,- Barva Antracit struktura, plech PVC Antracit 390,-

EXTREME RC3 – vstupní dveře do bytu

Bezpečnostní třída RC 3, 37dB



Extreme RC3 – Hikora Přírodní

(3) Uni barvy – Laminát CPL

Bílá Struktura Šedá Euroinvest Struktura Antracit Struktura Černá Struktura *

(3) Modern – Laminát CPL

Dub Vicenza Dub Vicenza Sedá Dub Bookmatch Dub Craft Zlatý

(3) Traditional – Laminát CPL

Akát Lakeland Světý Dub Lorenzo * Dub Kendal Přírodní Hikora Přírodní * Dub Přírodní Dub Corbridge Ořech Přírodní

(4) Uni barvy – Laminát CPL Matný

Kašmír Sedá Písková Prachově Sedá

(4) Modern – Synchronní deska 3 mm

Dub Casella Bílá Dub Casella Přírodní Dub Casella Hnědá Dub Casella Marone Halifax Přírodní Halifax Tabak Dub Sherman

(4) Rustic – Synchronní deska 3 mm

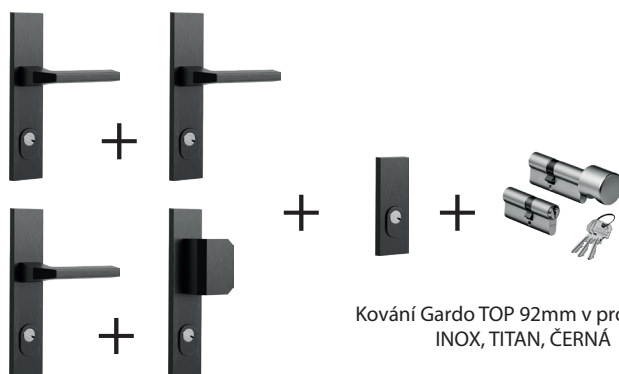
Dub Lužický Dub Beskydský Dub Skandinávský Dub Sibiřský Dub Vídeňský Dub Pálený Dub Alpský

(R) RIGID – Laminovaná fólie

Dub Lužický Dub Beskydský Dub Skandinávský Dub Sibiřský Dub Vídeňský Dub Pálený Dub Alpský

Barvy – zárubně ROHOVÁ VELKÁ

Antracit HPL_CPL - LNC Antracit struktura - LNT Běžová MAT - LKM Bílá MAT - LBM Černá MAT - LCM Černá struktura - LCS Hnědý MAT - LRM Sedá MAT - LPM



Kování Gardo TOP 92mm v provedení: INOX, TITAN, ČERNÁ

Komplet obsahuje: Křídlo + zárubeň + kování + kukátko + sada vložek + nerezový práh 100mm (u kovové zárubně).

EXTREME RC3 + kovová zárubeň 100 mm

CPL HQ 0,2 - Cenová skupina 3	17 820,-
CPL HQ 0,7 - Cenová skupina 3	18 550,-
Gladstone - Cenová skupina 4	18 550,-
RIGID - rozměr křídla 80	21 560,-

PŘÍPLATKY:

Rozšíření zárubně 101-150 mm	500,-	Úprava EI 30	1 200,-	Gladstone - Cenová skupina 4 - ve svislé struktuře dřeva	600,-
Rozšíření zárubně 151-270 mm	1 000,-	Cenová skupina 3 - barvy označené *	350,-	Černé panty - komplet zárubeň+křídlo	300,-
Rozšíření zárubně 271-390 mm	1 500,-	Cenová skupina 4 - Uni kolor barvy	450,-	Černá bezpečnostní vložka	350,-

EXTREME RC3 + zárubeň Porta systém

	C, D	E, F, G	H, I, J, K
CPL HQ 0,2 - Cenová skupina 3	24 500,-	24 910,-	25 330,-
CPL HQ 0,7 - Cenová skupina 3	25 270,-	25 680,-	26 100,-
Gladstone - Cenová skupina 4	25 270,-	25 680,-	26 100,-
RIGID - rozměr křídla 80	29 650,-	30 140,-	30 650,-

PŘÍPLATKY:

Úprava EI 30	1 200,-	Gladstone - Cenová skupina 4 - ve svislé struktuře dřeva	600,-
Cenová skupina 3 - barvy označené *	350,-	Černé panty - komplet zárubeň+křídlo	3 800,-
Cenová skupina 4 - Uni kolor barvy	450,-	Černá bezpečnostní vložka	350,-

EI30 SOLO, KWARC SOLO

PROTIPOŽÁRNÍ DVEŘE DO KOVOVÉ ZÁRUBNĚ



KWARC - SOLO CPL Ořech přírodní

(1) Traditional – Syntetický povrch				(1) Rustic – Syntetický povrch					
Borovice Andersen	Wenge White	Dub Klasický	Dub Tmavý	Borovice Norská	Akát Stříbrný	Dub Craft Zlatý	Dub Mauvella	Akát Medový	Dub Sarlatový
(2) Modern – Syntetický povrch				(2) Rustic – Syntetický povrch					
Dub Salvador Bělený	Dub Salvador Světý	Dub Arles Přírodní	Dub Arles Toffee	Dub Arles Tmavý	Dub Havana	Hikora Jackson Světý	Dub Anglický Hamilton	Hikora Jackson Tmavý	
(2) Traditional – Syntetický povrch				(3) Uni barvy – Laminát CPL					
Dub Matný	Dub Přírodní	Dub Kalifornia	Dub Matný Tmavý	Bílá Struktura	Šedá Euroinvest Struktura	Antracit Struktura	Černá Struktura *		
(3) Modern – Laminát CPL				(3) Traditional – Laminát CPL					
Dub Vicenza	Dub Vicenza Šedá	Dub Bookmatch	Akát Lakeland Světý	Dub Lorenzo *	Dub Kendal Přírodní	Hikora Přírodní *	Dub Přírodní	Dub Corbridge	Ořech Přírodní
(3) Rustic – Laminát CPL		(4) Uni barvy – Laminát CPL Matný			(4) Modern – Synchronní deska 3 mm				
Dub Craft Zlatý	Kašmír	Šedá Písková	Prachově Šedá	Dub Casella Bílá	Dub Casella Přírodní	Dub Casella Hnědá	Dub Casella Marone		
(4) Rustic – Synchronní deska 3 mm			(R) RIGID – Laminovaná fólie						
Halifax Přírodní	Halifax Tabak	Dub Sherman	Dub Lužický	Dub Beskydský	Dub Skandinávský	Dub Sibiřský	Dub Videňský	Dub Pálený	Dub Alpský



EI 30 SOLO - (3) Modern - Dub Vicenza



EI 30 SOLO - Padací Práh



Závěs EI 30 SOLO + Kwarc SOLO

Akční cena za křídlo	EI SÓLO	Kwarc SÓLO
Cenová skupina 1		7 260,-
Cenová skupina 2		7 880,-
Cenová skupina 3	7 450,-	7 990,-
Cenová skupina 4	8 120,-	8 670,-
RIGID - rozměr křídla 60-80	9 020,-	8 780,-

PŘÍPLATKY:

Cenová skupina 3 - barvy označené * 350,-
 Cenová skupina 4 - Uni kolor barvy 450,-
 Gladstone - Cenová skupina 4 - ve svislé struktuře dřeva 600,-


KLIKY



FIUMO – černá



LAGO – gunmetal



ELEGANTO – stříbrná




EDEL – inox




FIORO – černá



MAGNA – inox



SIMPLO – stříbrná



TURO – inox


	BB, PZ	WC
FIUMO – černá, stříbrná	1 090,-	1 260,-
ELEGANTO – černá, stříbrná	1 090,-	1 260,-
FIORO – černá, stříbrná, gunmetal	1 090,-	1 260,-
SIMPLO – černá, stříbrná	1 090,-	1 260,-

	BB, PZ	WC
LAGO – černá, stříbrná, gunmetal	1 090,-	1 260,-
EDEL – inox	290,-	390,-
MAGNA – inox	290,-	390,-
TURO – inox	360,-	470,-

KLIKY



BETRIA - S – černá




ATHENA - S – titan



GIUSSY - R – nerez




ZOE - R – černá



VERA - S – nikl



GAIA - S EASY LOCK – černá



APHRODITE - S – titan

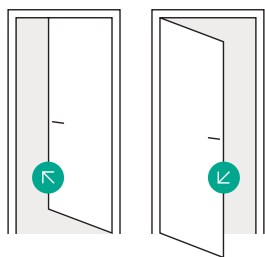


VISION - R EASY LOCK – černá

	BB, PZ	WC
BETRIA - S – černá, titan, nikl matný	710,-	845,-
GIUSSY - R – nerez	560,-	780,-
VERA - S – černá, nikl matný	655,-	740,-
APHRODITE - S – titan, nikl matný	570,-	720,-
APHRODITE - S – černá	690,-	785,-
ATHENA - S – černá, titan, nikl matný	570,-	720,-
ZOE - R – černá	620,-	690,-

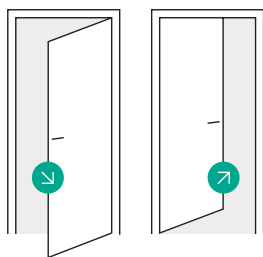
	EASY LOCK
GAIA - S EASY LOCK – černá, nerez	2 090,-
VISION - R EASY LOCK – černá, nerez	1 890,-

Směr otevírání



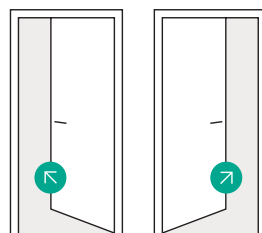
**Jednokřídlé dveře
polodrážkové
a bezpolodrážkové**
Levé křídlo

Pohled shora



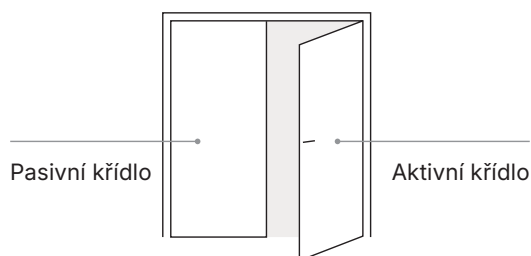
**Jednokřídlé dveře
polodrážkové
a bezpolodrážkové**
Pravé křídlo

Pohled shora



**Jednokřídlé dveře
s reverzní polodrážkou**
Levé a pravé křídlo

Pohled shora



Dvoukřídlé dveře

Pohled shora



Typy zárubní



Pokud hledáte tradiční dveře za nižší cenu, vyberte si dveře polodrážkové s viditelnými závěsy.

Polodrážkové

S viditelnými závěsy

Označeno symbolem:



V moderních interiérech, kde záleží na čisté a jednoduché formě, se skvěle osvědčí dveře se skrytými závěsy (bezpolodrážkové nebo s reverzní polodrážkou).

Bezpolodrážkové

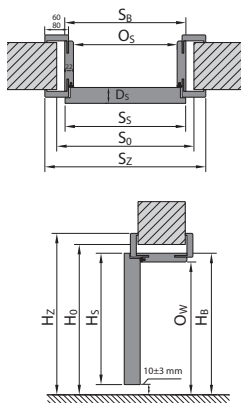
/ s reverzní polodrážkou

Označeno symbolem:

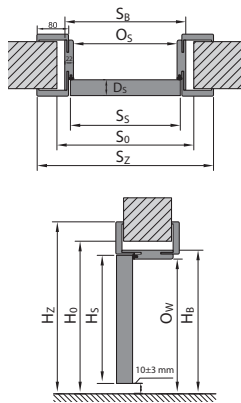


Rozměry

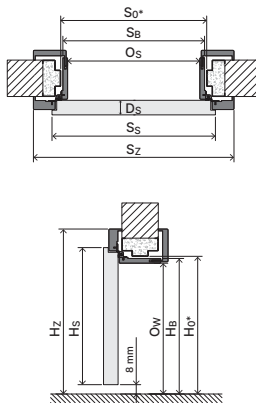
ZÁRUBEŇ PORTA SYSTEM



ZÁRUBEŇ PORTA SYSTEM ELEGANCE

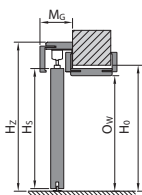
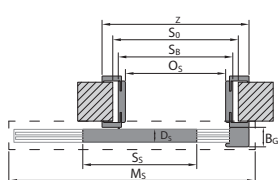


ZÁRUBEŇ PORTA SYSTEM RENOVA

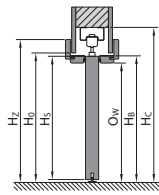
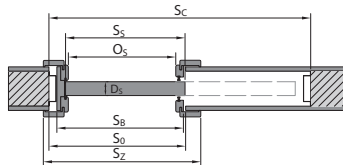


- S_s celková šířka křídla (včetně polodrážek)
- H_s celková výška křídla (včetně polodrážky)
- D_s tloušťka křídla
- S₀ šířka otvoru ve stěně připraveného pro osazení zárubně
- H₀ výška otvoru ve stěně připraveného pro osazení zárubně, měřená od úrovně dokončené podlahy
- O_s šířka v profilu zárubně (v případě dveří Alfa, Beta a Satních dveří je rozměr zmenšen o tloušťku křídel zavešených na zárubni)
- O_w výška stavebního otvoru (měřená od úrovně dokončené podlahy)
- S_b šířka zárubně, rozměr bez krycích lišt
- H_b výška zárubně, rozměr bez krycích lišt
- S_z celková šířka zárubně, rozměr s krycími lištami
- H_z celková výška zárubně, rozměr s krycími lištami
- M_c šířka maskovacího rámu posuvného systému
- M_t tloušťka maskovacího rámu posuvného systému
- B_s šířka dorazové části posuvného systému
- T_{sw} povolená tolerance odchylky šířky | výška otvoru ve stěně
- S_c šířka otvoru ve zdi pro zabudování kazety
- H_c výška otvoru ve zdi pro zabudování kazety (měřena od úrovně dokončené podlahy)

POSUVNÝ SYSTÉM PORTA



POSUVNÝ SYSTÉM KOMPAKT



Věnujte pozornost záklopů 60/80 mm v tabulkách rozměrů (S_z).

Interiérové dveře s dřevěnými zárubněmi

Typ zárubně - CN	Rozměr	S _s	H _s	D _s	S ₀	H ₀	O _s	O _w	S _b	H _b	S _z (6)	S _z (8)	H _z	T _{sw}
se zárubní PORTA SYSTEM, PORTA SYSTEM HYDRO PROTECT™	60	648	1985	40	685	2015	606	1971	650	1993	750	790	záklop (6)/(8) 2043 / 2063	+20 / +10
	70	748			785		706		750		850	890		
	80	848			885		806		850		950	990		
	90	948			985		906		950		1050	1090		
	100	1048			1085		1006		1050		1150	1190		
	110	1144			1180		1102		1146		1246	1286		
se zárubněmi: PORTA SYSTEM ELEGANCE, PORTA SYSTEM ELEGANCE HYDRO PROTECT™	60	622	1972	40	695	2015	606	1971	650	1993	-	790	2063	±20 / 10
	70	722			795		706		750		-	890		
	80	822			895		806		850		-	990		
	90	922			995		906		950		-	1090		
	100*	1022			1095		1006		1050		-	1190		
se zárubní RENOVA***	60	648	1985	40	600	1971	562	1949	588	1962	750	-	2043	+15*/-6
	70	748			700		662		688		850	-		
	80	848			800		762		788		950	-		
	90	948			900		862		888		1050	-		
	100	1048			1000		962		988		1150	-		
	110	1144			1096		1058		1084		1246	-		

POZNÁMKA: *** S₀ / H₀ - znamená šířku/výšku měřenou ve světlém průchodu staré - OCELOVÉ zárubně. T_{sw} - tolerance + 15 mm závisí na konstrukci staré zárubně.

Posuvné systémy

Typ zárubně - CN	Rozměr	S _s	H _s	D _s	S _c (6/8)	H ₀	O _s (6/8)	O _w	H _z	M _c (6/8)	M _t	B _s	T _{sw}
Posuvný systém PORTA	60	644	1985	40	684	2015	606	1971	2074	1413	103	60	±20/10
	70	744			784		706			1613			
	80	844			884		806			1813			
	90	944			984		906			2013			
	100	1044			1084		1006			2213			

Typ zárubně - CN	Rozměr	S _s	H _s	D _s	S ₀ *	H ₀ *	O _s	O _w	S _b	H _b	S _z (6)	S _z (8)	H _z (6)/(8)	S _c	H _c	T _{sw}
Posuvný systém KOMPAKT - jednokřídly	60	644	1985	40	660	2020	600	1973	654	1995	744	784	2045 / 2065	1355	2085	±10/5
	70	744			760		700		754		844	884		1555		
	80	844			860		800		854		944	984		1755		
	90	644			960		900		954		1044	1084		1955		
	100	1044			1060		1000		1054		1144	1184		2155		

U Posuvného systému KOMPACT znamenají rozměry S₀ a H₀ velikost otvoru ve stavebním pouzdře k osazení zárubně z materiálu na bázi dřeva.

Rámová konstrukce dveří



Tloušťka
křídla
40 mm

Křídla rámová jsou tvořena svislými a vodorovnými rámovými vlisy, které tvoří rám, který je vyplněn panely nebo skly. Pro spojení jednotlivých dílů se využívají kolíky a čepy.

Výhody konstrukce:

- Bez viditelného spojení fólie na vnější hraně křídla.
- Sklo a panely, které tvoří konstrukční prvek, zpevňují stabilitu křídla.

ZÁMKY

Dostupné varianty: bez klíčové dírky, s klíčem, pro cylindrickou vložkou nebo WC zámek.

BEZPEČNOSTNÍ SKLA

Tloušťka 4 mm:

- PORTA VERTE HOME
- PORTA BALANCE
- PORTA HARMONY
- PORTA CLASSIC HOME
- SEVILLA
- MADRID
- CORDOBA

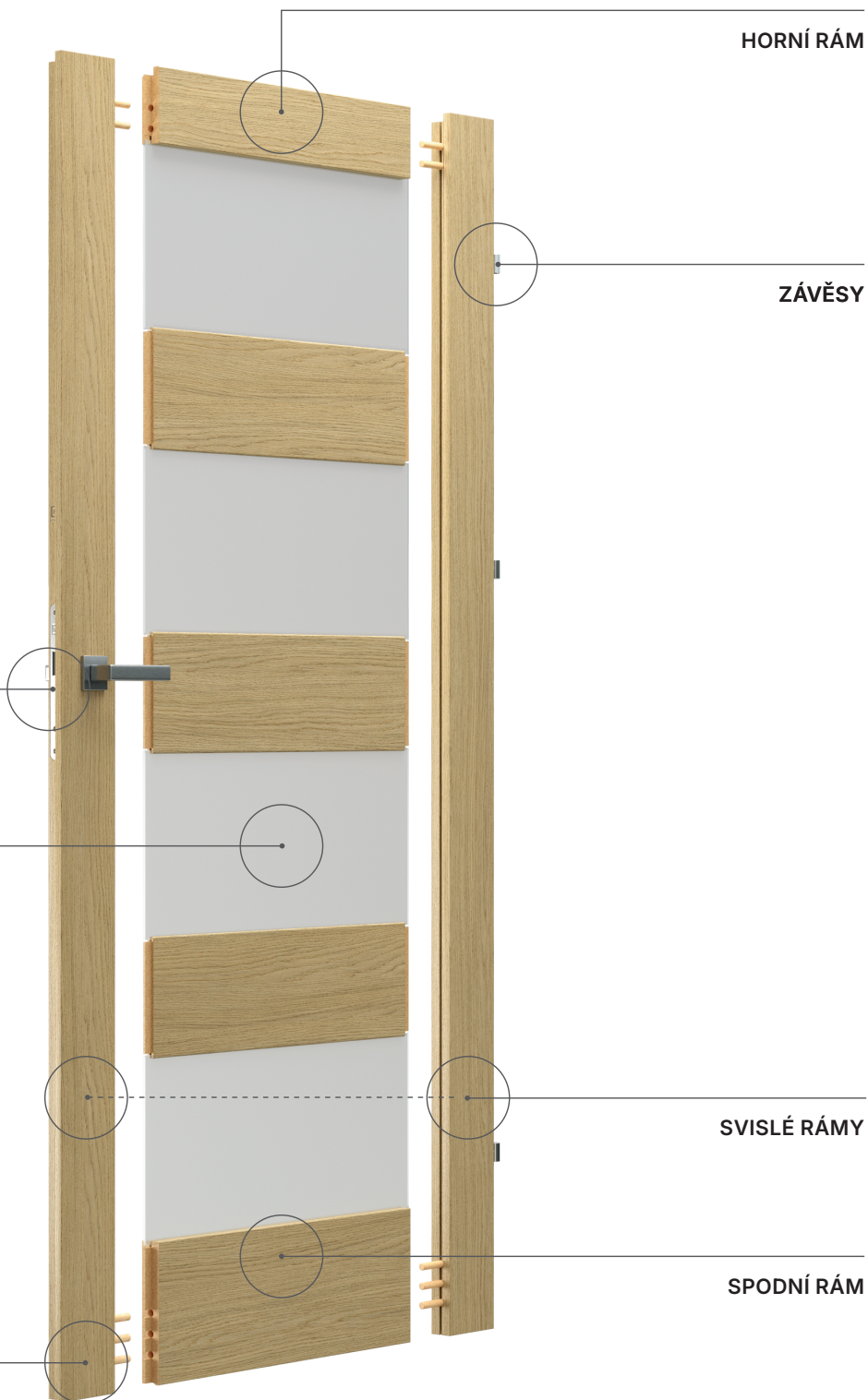
Tloušťka 6 mm:

- PORTA KONCEPT
- PORTA INSPIRE
- PORTA CRAFT
- PORTA VERTE PREMIUM
- PORTA GRANDE
- PORTA VERRO
- NATURA GRANDE
- PORTA LUMIA



AQUA STOP

Ochrana spodní hrany křídla před vlhkostí pomocí technologie TechnoPORTA.



HORNÍ RÁM

ZÁVĚSY

SVISLÉ RÁMY

SPODNÍ RÁM

Konstrukce deskových dveří



Tloušťka
křídla
40 mm

Skládá se z odolného rámu a výplně.
Vnější vrstva je HDF deska s vybranou
povrchovou úpravou.

Výhody konstrukce:

- Možnost přizpůsobit konstrukci svým potřebám (zesílení nebo odhlučnění pomocí využití akustického balíčku)
- Možnost použití povrchů odolných proti poškrábání.

ZÁMKY

Dostupné varianty: bez klíčové dírky,
s klíčem, pro cylindrickou vložkou
nebo WC zámek.

BEZPEČNOSTNÍ SKLA

Tloušťka 8 mm:

- PORTA FOCUS
- PORTA FOCUS PREMIUM
- PORTA LOFT
- NATURA SPACE
- PORTA RESIST

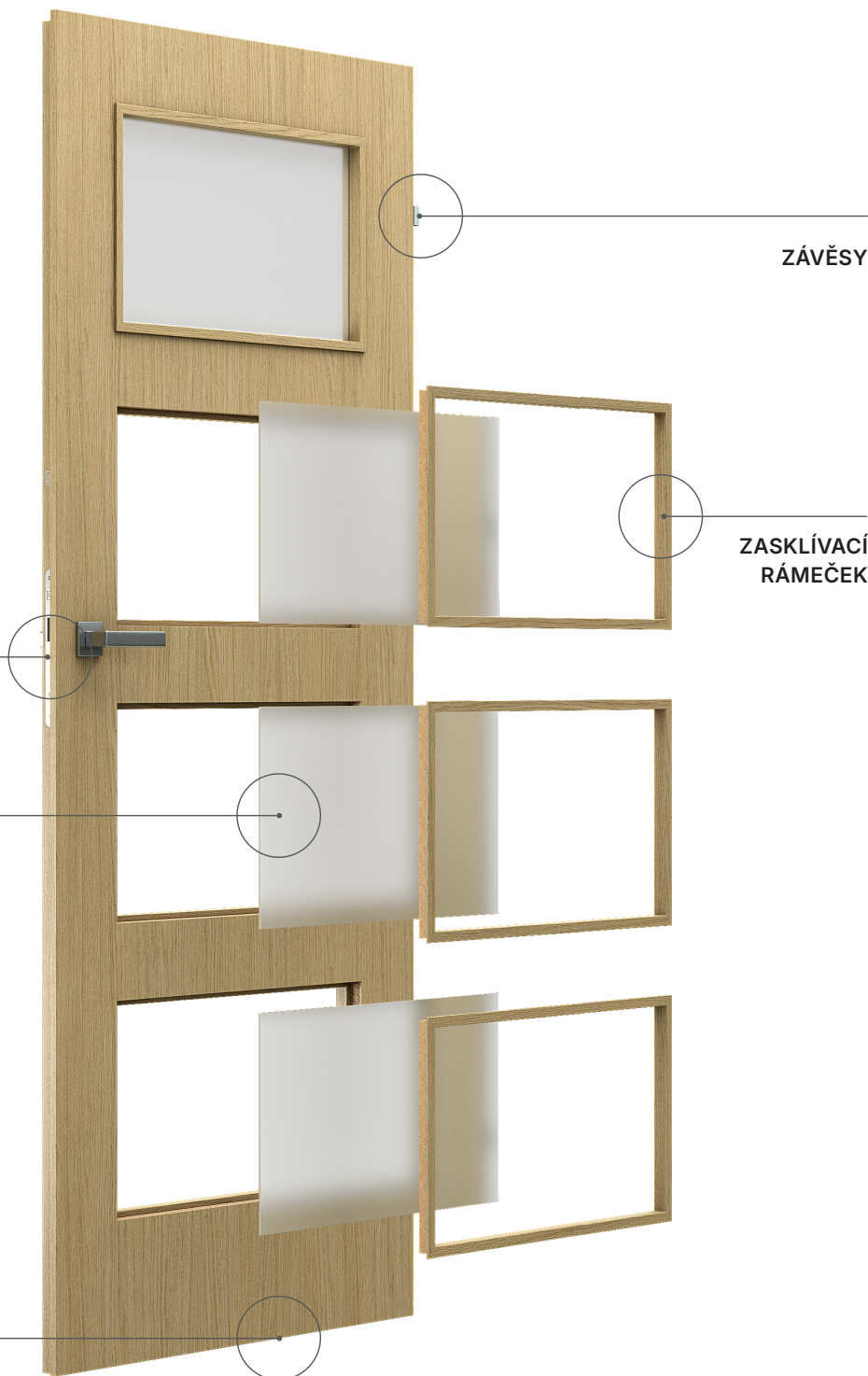
Tloušťka 4 mm:

- ostatní kolekce



AQUA STOP

Ochrana spodní hrany
křídla před vlhkostí pomocí
technologie TechnoPORTA.



ZÁVĚSY

ZASKLÍVACÍ
RÁMEČEK

Dekory

Modern

Traditional

Rustic

Uni barvy

(1) Skupina Základní odolnost

Syntetický povrch




Borovice Andersen Wenge White Óřech Bělený



Dub Klasický Dub Tmavý

Syntetický povrch



Borovice Norská Akát Stříbrný Dub Craft Zlatý



Dub Mauvella Dub Catania Akát Medový



Dub Šarlatový

cenová skupina (1)

Lak / Lak UV



Bílá

Syntetický povrch



Bílá Šedá Fjord Olive

(2) Skupina Zvýšená odolnost

Syntetický povrch



Dub Salvador Bělený Dub Salvador Světlý Dub Arles Přírodní



Dub Arles Toffee Dub Arles Tmavý Dub Havana

Syntetický povrch



Dub Matný Dub Přírodní Dub Kalifornie




Dub Matný Tmavý

Syntetický povrch



Dub Skandinávský Hikora Jackson Světlá Dub Sonoma



Dub Anglický Hamilton Dub Sibiřský Hikora Jackson Tmavá

cenová skupina (2)

Lak UV Premium



Bílá

Soft CPL



Bílá Kašmír

Soft CPL



Šedá Fjord Olive Černá

(3) Skupina Vysoká odolnost

Laminát CPL



Dub Vicenza Dub Vicenza Šedá Dub Bookmatch

Laminát CPL



Akát Lakeland Světlý Dub Lorenzo Dub Kendal Přírodní



Hikora Přírodní Dub Přírodní Dub Corbridge



Óřech Přírodní

Laminát CPL



Dub Craft Zlatý

cenová skupina (3)

Lak UV Premium Plus



Bílá Kašmír Šedá Šalvěj

Laminát CPL



Bílá Struktura Šedá Euroinvest Struktura Antracit Struktura Černá Struktura

(4) Skupina Nejvyšší odolnost

Synchronní deska 3 mm



Dub Casella Bílá Dub Casella Přírodní Dub Casella Hnědá Dub Casella Marone

Synchronní deska 3 mm



Dub Pískový

Synchronní deska 3 mm



Halifax Přírodní Halifax Tabak Dub Sherman

cenová skupina (4)

Laminát CPL Matný



Kašmír Šedá Písková Prachově Šedá

(R) Skupina RIGID

Laminovaná fólie



Dub Lužický Dub Beskydský Dub Skandinávský Dub Sibiřský Dub Vídeňský Dub Pálený Dub Alpský

cenová skupina (R)

100% VODĚODOLNÁ ZÁRUBEŇ



HYDRO PROTECT™

**Už žádné
deformace
u zárubní
ve vlhkých
místnostech!**

Nová dimenze životnosti

Výjimečná odolnost proti vlhkosti
a deformacím, ideální do koupelen,
kuchyní nebo prádelén.

Identický vzhled

Stejný jako u ostatních zárubní
z řady PORTA SYSTEM
a PORTA SYSTEM ELEGANCE.

K dispozici v mnoha kolekcích dveří PORTA

Hledejte modré označení
HYDRO PROTECT™ u produktů
v katalogu.

**Vyměňte nabobtnalou
zárubeň za
HYDRO PROTECT™
bez nutnosti renovace
koupelny!**

FUNCTION
+ DESIGN

Na voděodolnou zárubeň HYDRO PROTECT se akční nabídka nevztahuje!

RIGID®

Jeden dekor, jeden celek.

KOMPLETNÍ INTERIÉROVÝ SYSTÉM

RIGID přináší interiérový systém, ve kterém podlaha (včetně lišt), dveře, DTD desky i akustické panely sdílí stejný dekor.

Díky tomu vzniká vizuálně sjednocený prostor bez rozdílů v odstínu, struktuře či kresbě materiálu. Každý prvek je navržen jako součást jednoho celku – od podlahy až po stěny – a odstraňuje kompromisy běžné při kombinování různých výrobců.



DVEŘE



PODLAHY



PŘECHODOVÉ
A SOKL. LIŠTY



DTD DESKY



DEKORAČNÍ
FÓLIE



DESIGNOVÉ
PANELY