

Staša
DŘEVOPRODEJ

PORTA
DOORS

CENÍK 2026

Dveře pro Dům a Byt
Vstupní a Investiční dveře

PLATNÝ OD 29.12.2025



Staša
DŘEVOPRODEJ

Prodejna OTROKOVICE:

ul. Letiště areál Moravan
765 02 Otrokovice
mobil: 603 430 818
email: stasa@stasa.cz, www.stasa.cz

Otevírací doba:

Po-Pá = 7:00 - 17:00 So = 8:00 - 11:00
Ne + svátky = zavřeno

Prodejna Ostrožská nová Ves:

Lhotská 772 (areál družstva)
687 22 Ostrožská nová Ves
mobil: 777 330 818
email: onv@stasa.cz, www.stasa.cz

Otevírací doba:

Po-Pá = 8:00 - 12:00 / 13:00 - 17:00
So = 7:00 - 10:00 Ne + svátky = zavřeno

TRIM	4
PORTA HARMONY	5
PORTA GRANDE	6-7
NATURA GRANDE	8-9
PORTA IMPERIAL	10
PORTA ORNATO	11
AIR	12
PORTA BALANCE A, B	13
PORTA BALANCE sk. D	14
PORTA CLASSIC HOME	15
MADRID, CORDOBA	16
PORTA VERRO	17
SEVILLA	18
PORTA INSPIRE sk. A	19
PORTA INSPIRE sk. C	20
PORTA NOVA	21
PORTA FACTOR	22-23
PORTA ROYAL	24
LONDÝN, VÍDEŇ	25
NATURA CLASSIC	26
NATURA VERDINO	27
NATURA VERDINO s reliéfním frézováním	28
NATURA VERDINO s intarzií	29
EARTH	30
PORTA LEVEL	31
PORTA VECTOR	32
PORTA LOFT	33
PORTA LOFT s prosklením	34
PORTA LOFT OCELOVÉ	35
FIRE	36
PORTA DECOR	37
PORTA CPL	38
PORTA RESIST	39
PORTA HIDE	40
PORTA ART DECO	41
PORTA WATER	42
PORTA LINE, NATURA LINE	43-44
PORTA LINE s intarzií	45
NATURA LINE s intarzií	46
PORTA LEVEL LINE	47
PORTA DESIRE	48
PORTA VERTE HOME sk. G	49
PORTA VERTE HOME sk. B	50
PORTA VERTE HOME sk. N	51
PORTA KONCEPT sk. K, PORTA VERTE PREMIUM sk. A	52
PORTA KONCEPT sk. A, PORTA VERTE PREMIUM sk. D	53
PORTA KONCEPT sk. C a H	54
PORTA VERTE HOME sk. H a J	55
PORTA VERTE HOME sk. D	56
PORTA VERTE HOME sk. E a M	57
PORTA VERTE HOME sk. C, PORTA FIT sk. G	58
PORTA VERTE HOME sk. L, PORTA FIT sk. H	59

PORTA OSLO, NATURA OSLO	60
PORTA VECTOR PREMIUM	61
NATURA VECTOR	62
PORTA VIGO	63
PORTA CRAFT	64
PORTA FOCUS PREMIUM, NATURA SPACE	65
PORTA FOCUS	66
PORTA LUMIA	67
PORTA DECOR BASIC, PORTA CPL BASIC	68
ENDURO	69
UNIVERZÁLNÍ DVEŘE DO TECHNICKÝCH MÍSTNOSTÍ	70
Steel BASIC, Steel BASIC PLUS	71
Steel SOLID	72

Dveře skládací a posuvné systémy 73

Technické informace a příslušenství pro posuvné dveře	80
---	----

Vstupní dveře do bytu 82

Bezpečnostní dveře

AGAT VSTUPNÍ DVEŘE 32 dB	84
OPAL BEZPEČNOSTNÍ DVEŘE RC 2, 32 dB	85
Steel SECURE BEZPEČNOSTNÍ DVEŘE RC 3, EI 30, 37 DB	86
EXTREME RC 2 BEZPEČNOSTNÍ DVEŘE RC 2, 37 dB, EI 30	87
EXTREME RC 3 EI30 BEZPEČNOSTNÍ DVEŘE RC 3, EI 30, 37 dB	88
EXTREME RC 3 EI60 BEZPEČNOSTNÍ DVEŘE RC 3, EI 60, 37 dB	89
EXTREME RC 4 BEZPEČNOSTNÍ DVEŘE RC 4, EI 30, 37 DB	90
EXTREME RC 3 EI45 BEZPEČNOSTNÍ DVEŘE RC 3, EI 45, 37 dB	91
GRANIT třída C	92
KWARC BEZPEČNOSTNÍ DVEŘE RC 2 (TYP III), EI 30, 32 DB	93

Dveře vnější vchodové ocelové PORTA THERMO 94

Technické dveře

Akustické 27 dB	100
Akustické 32 dB	101
INNOVO 37 dB	102
SILENCE 37 dB, EI30	103
INNOVO 42 dB	104
Akustické 42 dB	105
PROTIPOŽÁRNÍ EI 30, EI 60	106
Steel EI 30 PLUS, EI 60 PLUS	108

Zárubně 109

Lišty / Boční panely / Doplnkové prvky 130

Rozšíření zárubně 134

Kliky 137

Doplnkové příslušenství 145

Barvy 148

Interiérové dveře

TRIM

ceny v tabulce bez DPH | vč. DPH v Kč

MODELÝ	Cena křídla		Cena kompletu (křídlo + zárubeň) TRIM SIMPLE, rozsah A	
TRIM LITE, modely A.4 a B.5	4 815	5 826	7 650	9 257
TRIM, model T.1	4 680	5 663	7 515	9 093
TRIM, model T.0	4 320	5 227	7 155	8 658
TRIM SOFT, model P	2 475	2 995	5 310	6 425

Rozsah	Příplatek za změnu rozsahu zárubeň TRIM SIMPLE
A (75-95)	v ceně kompletu
B (95-135)	180 218
C (120-160)	360 436
E (160-200)	720 871

Barvy

Vyobrazení větších vzorků dekorů na str. [148](#)

TRIM LITE rámová křídla (cena bez DPH | vč. DPH v Kč)



TRIM LITE model B.5
+ zárubeň TRIM SIMPLE, rozsah A

7 650 | 9 257



TRIM LITE model A.4
+ zárubeň TRIM SIMPLE, rozsah A

7 650 | 9 257

(1) Uni Barvy



Bílá

(1) Traditional



Wenge
White

(1) Rustic



Dub
Catania

Desková křídla TRIM SOFT (cena bez DPH | vč. DPH v Kč)



TRIM SOFT model P
+ zárubeň TRIM SIMPLE, rozsah A

5 310 | 6 425

(1) Uni Barvy



Bílá | Šedá

(1) Traditional



Wenge
White

(1) Rustic




Dub
Catania

Lakovaná křídla TRIM (cena bez DPH | vč. DPH v Kč)



TRIM model T.0
+ zárubeň TRIM SIMPLE, rozsah A

7 155 | 8 658



TRIM model T.1
+ zárubeň TRIM SIMPLE, rozsah A

7 515 | 9 093

Lak Standard



Bílá

Příplatky (ceny v tabulce bez DPH | vč. DPH v Kč)

výplň děrovaná dřevotřísková deska	1080	1307
ventilační podfrez	351	425

PORTA HARMONY

ceny v tabulce bez DPH | vč. DPH v Kč

MODELY	(1) Povrch Syntetický	(2) Povrch Syntetický / Soft CPL
A.0-B.2	7 875 9 529	8 595 10 400



A.0



A.1



B.0



B.1



B.2

Barvy


Vyobrazení větších vzorků dekorů na str. [148](#)

(1) Uni Barvy



Bílá Šedá Fjord Olive

(1) Traditional




Borovice Andersen Wenge White Dub Klasický Dub Tmavý

(2) Uni Barvy



Bílá Kašmír Šedá Fjord Olive

(2) Modern



Dub Salvador Bélený Dub Salvador Světlý Dub Arles Přírodní Dub Arles Toffee Dub Arles Tmavý Dub Havana

VĚNUJTE POZORNOST! Číslo v závorce, např. (1), označuje cenovou skupinu. Podívejte se na poslední stránky katalogu

Příplatky (ceny v tabulce bez DPH | vč. DPH v Kč)

rozměr „100“	531 643	bezpolodrážkové: magnetický zámek černý, bílý nebo zlatý	630 762
ventilační podfrez	351 425	bezpolodrážkové: třetí závěs 3D (příplatek k ceně zár.)	1 125 1 361
akustický padací práh	891 1 078	bezpolodrážkové: 3D závěsy, zlatá barva (příplatek k ceně zár.)	531 643
polodrážkové: závěsy PRIME (příplatek k ceně zár.)(POUZE PN)	198 240	reverzní polodrážka - příplatek ke křídlu	2 520 3 049
polodrážkové: běžný zámek a čepový závěs v černé barvě	297 359	reverzní polodrážka - třetí závěs 3D (příplatek k ceně zár.)	1 890 2 287
polodrážkové: magnetický zámek a čepový závěs v černé barvě	828 1 002	reverzní polodrážka - třetí závěs 3D, barva zlatá (příplatek k ceně zár.)	531 643
polodrážkové a bezpolodrážkové: magnetický zámek s nerezovým čelem	441 534	posuvná křídla - podélné madlo	747 904
		posuvná křídla - hákový zámek s bočními madly	1 611 1 949

PORTA GRANDE

ceny v tabulce bez DPH | vč. DPH v Kč

PORTA GRANDE	(3) Lak UV Premium Plus	
A	12 105	14 647
C	12 951	15 671



A.0



A.1



C.0

Provedení

Model A.1 se zrcadlem na jedné nebo obou stranách. Při výběru křídla se zrcadlem z jedné strany se na druhé straně nachází plochá deska. Za příplatek je možné změnit prosklení na čiré bezpečnostní sklo o tloušťce 6 mm nebo u modelu A.1 na rýhované bezpečnostní sklo o tloušťce 6 mm.

Barvy

Vyobrazení větších vzorků dekorů na str. [148](#)

(3) Lak UV Premium Plus



VĚNUJTE POZORNOST! Číslo v závorce, např. (1), označuje cenovou skupinu. Podívejte se na poslední stránky katalogu

Příplatky (ceny v tabulce bez DPH | vč. DPH v Kč)

rozměr „100“	531	643	polodrážkové: magnetický zámek a čepový závěs v černé barvě	828	1 002
výška křídla "220"	1 638	1 982	polodrážkové a bezpolodrážkové: magnetický zámek s nerezovým čelem	441	534
ventilační podřez	351	425	bezpolodrážkové: magnetický zámek černý, bílý nebo zlatý	630	762
akustický padací práh	891	1 078	bezpolodrážkové: třetí závěs 3D (příplatek k ceně zár.)	1 125	1 361
rýhované sklo - model A.1	1 800	2 178	bezpolodrážkové: 3D závěsy, zlatá barva (příplatek k ceně zár.)	531	643
zrcadlo na obou stranách	2 889	3 496	reverzní polodrážka - příplatek ke křídlu	2 520	3 049
zrcadlo na jedné straně	1 449	1 753	reverzní polodrážka - třetí závěs 3D (příplatek k ceně zár.)	1 890	2 287
Přírodní dýha Dub Satin Bílý	2 412	2 919	reverzní polodrážka - třetí závěs 3D, barva zlatá (příplatek k ceně zár.)	531	643
Přírodní dýha Select Černý	2 412	2 919	posuvná křídla - podélné madlo	747	904
polodrážkové: běžný zámek a čepový závěs v černé barvě	297	359	posuvná křídla - hákový zámek s bočními madly	1 611	1 949

PORTA GRANDE sk. B a G

ceny v tabulce bez DPH | vč. DPH v Kč

PORTA GRANDE	(3) Lak UV Premium Plus
B	12 951 15 671
G	13 401 16 215



B.0

B.1

B.3

G.0

G.2

G.4, matné sklo,
k dispozici také
černé sklo

Provedení

Možnost výměny skla za čiré bezpečnostní o tloušťce 6 mm u modelů skupiny B. NATURA GRANDE: Celek je opatřen přírodní dýhou. Povrch křídla je chráněn ekologickými vodními laky, dýhy ze skupiny Select, Přírodní Dub a Satin jsou vytvrzeny technologií UV (polomatný).

Barvy

Vyobrazení větších vzorků dekorů na str. [148](#)

(3) Lak UV Premium Plus



VĚNUJTE Číslo v závorce, např. (1), označuje cenovou skupinu.
POZORNOST! Podívejte se na poslední stránky katalogu

Příplatky (ceny v tabulce bez DPH | vč. DPH v Kč)

rozměr „100“	531 643	polodrážkové a bezpolodrážkové: magnetický zámek s nerezovým čelem	441 534
výška křídla "220"	1 638 1 982	bezpolodrážkové: magnetický zámek černý, bílý nebo zlatý	630 762
ventilační podfrez	351 425	bezpolodrážkové: třetí závěs 3D (příplatek k ceně zár.)	1 125 1 361
akustický padací práh	891 1 078	bezpolodrážkové: 3D závěsy, zlatá barva (příplatek k ceně zár.)	531 643
černé sklo 1 ks (POUZE PN). - sk G	243 294	reverzní polodrážka - příplatek ke křídlu	2 520 3 049
Přírodní dýha Dub Satin Bílý	2 412 2 919	reverzní polodrážka - třetí závěs 3D (příplatek k ceně zár.)	1 890 2 287
Přírodní dýha Select Černý	2 412 2 919	reverzní polodrážka - třetí závěs 3D, barva zlatá (příplatek k ceně zár.)	531 643
polodrážkové: běžný zámek a čepový závěs v černé barvě	297 359	posuvná křídla - podélné madlo	747 904
polodrážkové: magnetický zámek a čepový závěs v černé barvě	828 1 002	posuvná křídla - hákový zámek s bočními madly	1 611 1 949

NATURA GRANDE

ceny v tabulce bez DPH | vč. DPH v Kč

NATURA GRANDE	Přírodní dýha Select Mat	Přírodní dýha Dub	Přírodní dýha Dub Satin
A	13 365 16 172	13 815 16 716	14 355 17 370
C	14 175 17 152	14 625 17 696	15 165 18 350



A.0



A.1




C.0

Provedení

Model A.1 se zrcadlem na jedné nebo obou stranách. Při výběru křídla se zrcadlem z jedné strany se na druhé straně nachází plochá deska. Za příplatek je možné změnit prosklení na čiré bezpečnostní sklo o tloušťce 6 mm nebo u modelu A.1 na rýhované bezpečnostní sklo o tloušťce 6 mm.

Barvy

Vyobrazení větších vzorků dekorů na str. [148](#)



Příplatky (ceny v tabulce bez DPH | vč. DPH v Kč)

rozměr „100“	531 643	polodrážkové: magnetický zámek a čepový závěs v černé barvě	828 1002
výška křídla "220"	1638 1982	polodrážkové a bezpolodrážkové: magnetický zámek s nerezovým čelem	441 534
ventilační podřez	351 425	bezpolodrážkové: magnetický zámek černý, bílý nebo zlatý	630 762
akustický padací práh	891 1078	bezpolodrážkové: třetí závěs 3D (příplatek k ceně zár.)	1125 1361
rýhované sklo - model A.1	1800 2178	bezpolodrážkové: 3D závěsy, zlatá barva (příplatek k ceně zár.)	531 643
zrcadlo na obou stranách	2 889 3 496	reverzní polodrážka - příplatek ke křídlu	2 520 3 049
zrcadlo na jedné straně	1 449 1 753	reverzní polodrážka - třetí závěs 3D (příplatek k ceně zár.)	1 890 2 287
Přírodní dýha Dub Satin Bílý	2 412 2 919	reverzní polodrážka - třetí závěs 3D, barva zlatá (příplatek k ceně zár.)	531 643
Přírodní dýha Select Černý	2 412 2 919	posuvná křídla - podélné madlo	747 904
polodrážkové: běžný zámek a čepový závěs v černé barvě	297 359	posuvná křídla - hákový zámek s bočními madly	1 611 1 949

NATURA GRANDE sk. B

ceny v tabulce bez DPH | vč. DPH v Kč

NATURA GRANDE	Přírodní dýha Select Mat	Přírodní dýha Dub	Přírodní dýha Dub Satin
B	14 175 17 152	14 625 17 696	15 165 18 350



B.0



B.1




B.3

Provedení

Možnost výměny skla za čiré bezpečnostní o tloušťce 6 mm u modelů skupiny B. NATURA GRANDE: Celek je opatřen přírodní dýhou. Povrch křídla je chráněn ekologickými vodními laky, dýhy ze skupiny Select, Přírodní Dub a Satin jsou vytvrzeny technologií UV (polomatný).

Barvy

Vyobrazení větších vzorků dekorů na str. [148](#)



Příplatky (ceny v tabulce bez DPH | vč. DPH v Kč)

rozměr „100“	531	643
výška křídla "220"	1 638	1 982
ventilační podfrez	351	425
akustický padací práh	891	1 078
černé sklo 1 ks (POUZE PN). - sk G	243	294
Přírodní dýha Dub Satin Bílý	2 412	2 919
Přírodní dýha Select Černý	2 412	2 919
polodrážkové: běžný zámek a čepový závěs v černé barvě	297	359
polodrážkové: magnetický zámek a čepový závěs v černé barvě	828	1 002

polodrážkové a bezpolodrážkové: magnetický zámek s nerezovým čelem	441	534
bezpolodrážkové: magnetický zámek černý, bílý nebo zlatý	630	762
bezpolodrážkové: třetí závěs 3D (příplatek k ceně zár.)	1 125	1 361
bezpolodrážkové: 3D závěsy, zlatá barva (příplatek k ceně zár.)	531	643
reverzní polodrážka - příplatek ke křídlu	2 520	3 049
reverzní polodrážka - třetí závěs 3D (příplatek k ceně zár.)	1 890	2 287
reverzní polodrážka - třetí závěs 3D, barva zlatá (příplatek k ceně zár.)	531	643
posuvná křídla - podélné madlo	747	904
posuvná křídla - hákový zámek s bočními madly	1 611	1 949

PORTA IMPERIAL

ceny v tabulce bez DPH | vč. DPH v Kč

MODELY	(2) Soft CPL	(3) Lak UV Premium Plus
I.1	11 700 14 157	14 400 17 424
I.2	12 600 15 246	15 300 18 513
I.3	13 500 16 335	16 200 19 602



I.1



I.2



I.3

Barvy

Vyobrazení větších vzorků dekorů na str. [148](#)

(2) Uni Barvy



Bílá Kašmír Šedá Fjord Olive Černá

(3) Lak UV Premium Plus



Bílá Kašmír Šedá Šalvěj

VĚNUJTE POZORNOST! Číslo v závorce, např. (1), označuje cenovou skupinu. Podívejte se na poslední stránky katalogu

Příplatky (ceny v tabulce bez DPH | vč. DPH v Kč)

rozměr „100“	531 643	polodrážkové: magnetický zámek a čepový závěs v černé barvě	828 1 002
výška křídla "220"	1 638 1 982	bezpolodrážkové: třetí závěs 3D (příplatek k ceně zár.)	1 125 1 361
ventilační podřez	351 425	bezpolodrážkové: 3D závěsy, zlatá barva (příplatek k ceně zár.)	531 643
akustický padací práh	891 1 078	reverzní polodrážka - příplatek ke křídlu	2 520 3 049
polodrážkové: závěsy PRIME (příplatek k ceně zár.)(POUZE PN)	198 240	reverzní polodrážka - třetí závěs 3D (příplatek k ceně zár.)	1 890 2 287
polodrážkové: běžný zámek a čepový závěs v černé barvě	297 359	reverzní polodrážka - třetí závěs 3D, barva zlatá (příplatek k ceně zár.)	531 643
polodrážkové a bezpolodrážkové: magnetický zámek s nerezovým čelem	441 534	posuvná křídla - podélné madlo	747 904
bezpolodrážkové: magnetický zámek černý, bílý nebo zlatý	630 762	posuvná křídla - hákový zámek s bočními madly	1 611 1 949

PORTA ORNATO

ceny v tabulce bez DPH | vč. DPH v Kč

MODELY	(2) Soft CPL	(3) Lak UV Premium Plus
O.1	11 700 14 157	14 400 17 424
O.2	12 600 15 246	15 300 18 513



O.1



O.2

Barvy

Vyobrazení větších vzorků dekorů na str. [148](#)

(2) Uni Barvy



Bílá

Kašmír

Šedá

Fjord

Olive

Černá

(3) Lak UV Premium Plus



Bílá

Kašmír

Šedá

Šalvěj

VĚNUJTE POZORNOST! Číslo v závorce, např. (1), označuje cenovou skupinu. Podívejte se na poslední stránky katalogu

Příplatky (ceny v tabulce bez DPH | vč. DPH v Kč)

rozměr „100“	531	643
výška křídla "220"	1 638	1 982
ventilační podřez	351	425
akustický padací práh	891	1 078
polodrážkové: závěsy PRIME (příplatek k ceně zár.) (POUZE PN)	198	240
polodrážkové: běžný zámeček a čepový závěs v černé barvě	297	359
polodrážkové: magnetický zámeček a čepový závěs v černé barvě	828	1 002
polodrážkové a bezpolodrážkové: magnetický zámeček s nerezovým čelem	441	534

bezpolodrážkové: magnetický zámeček černý, bílý nebo zlatý	630	762
bezpolodrážkové: třetí závěs 3D (příplatek k ceně zár.)	1 125	1 361
bezpolodrážkové: 3D závěsy, zlatá barva (příplatek k ceně zár.)	531	643
reverzní polodrážka - příplatek ke křídlu	2 520	3 049
reverzní polodrážka - třetí závěs 3D (příplatek k ceně zár.)	1 890	2 287
reverzní polodrážka - třetí závěs 3D, barva zlatá (příplatek k ceně zár.)	531	643
posuvná křídla - podélné madlo	747	904
posuvná křídla - hákový zámeček s bočními madly	1 611	1 949

AIR

ceny v tabulce bez DPH | vč. DPH v Kč

MODEL	(1) Pokladová fólie	(2) Soft CPL	(3) Lak UV Premium Plus
P.2	9 225 11 162	10 206 12 349	11 925 14 429
P.3	9 225 11 162	10 206 12 349	11 925 14 429



P.2 výška 220



P.3 výška 220

Barvy

Vyobrazení větších vzorků dekorů na str. [148](#)

PRO SVĚPOMOCNÉ MALOVÁNÍ:

(1) Fólie



Podkladová

(2) Uni Barvy



Bílá Kašmír Šedá Fjord Olive

(3) Lak UV Premium Plus



Bílá

VĚNUJTE POZORNOST! Číslo v závorce, např. (1), označuje cenovou skupinu. Podívejte se na poslední stránky katalogu

Příplatky (ceny v tabulce bez DPH | vč. DPH v Kč)

rozměr „100“	531 643	bezpolodrážkové: třetí závěs 3D ve stříbrné, černé nebo bílé barvě (příplatek k ceně zár.)	1125 1361
výška křídla "220"	675 817	bezpolodrážkové: 3D závěsy, zlatá barva (příplatek k ceně zár.)	531 643
NOVINKA garážový balíček	3 411 4 127	reverzní polodrážka - příplatek ke křídlu	2 520 3 049
ventilační podřez	351 425	reverzní polodrážka - třetí závěs 3D, barva stříbrná, černá nebo zlatá (příplatek k ceně zár.)	1 890 2 287
akustický padací práh	891 1 078	reverzní polodrážka - třetí závěs 3D, barva zlatá (příplatek k ceně zár.)	531 643
polodrážkové: výměna běžného zámku za jinou barvu	99 120		
polodrážkové i bezpolodrážkové: změna magnetického zámku ve stříbrné barvě na jinou barvu	189 229		

PORTA BALANCE A, B

ceny v tabulce bez DPH | vč. DPH v Kč

MODELY	(1) Povrch Syntetický	(2) Povrch Syntetický / Soft CPL
A.0-B.1	8 325 10 073	9 045 10 944



A.0



B.0



B.1

Barvy

Vyobrazení větších vzorků dekorů na str. [148](#)

(1) Uni Barvy



Bílá Šedá Fjord Olive

(1) Traditional



Borovice Andersen Wenge White Dub Klasický Dub Tmavý

(2) Uni Barvy



Bílá Kašmír Šedá Fjord Olive

(2) Modern



Dub Salvador Bělený Dub Salvador Světlý Dub Arles Přírodní Dub Arles Toffee Dub Arles Tmavý Dub Havana

VĚNUJTE Číslo v závorce, např. (1), označuje cenovou skupinu.
POZORNOST! Podívejte se na poslední stránky katalogu

Příplatky (ceny v tabulce bez DPH | vč. DPH v Kč)

rozměr „100“	531 643	bezpolodrážkové: magnetický zámek černý, bílý nebo zlatý	630 762
ventilační podřez	351 425	bezpolodrážkové: třetí závěs 3D (příplatek k ceně zár.)	1 125 1 361
akustický padací práh	891 1 078	bezpolodrážkové: 3D závěsy, zlatá barva (příplatek k ceně zár.)	531 643
polodrážkové: závěsy PRIME (příplatek k ceně zár.)(POUZE PN)	198 240	reverzní polodrážka - příplatek ke křídlu	2 520 3 049
polodrážkové: běžný zámek a čepový závěs v černé barvě	297 359	reverzní polodrážka - třetí závěs 3D (příplatek k ceně zár.)	1 890 2 287
polodrážkové: magnetický zámek a čepový závěs v černé barvě	828 1 002	reverzní polodrážka - třetí závěs 3D, barva zlatá (příplatek k ceně zár.)	531 643
polodrážkové a bezpolodrážkové: magnetický zámek s nerezovým čelem	441 534	posuvná křídla - podélné madlo	747 904
		posuvná křídla - hákový zámek s bočními madly	1 611 1 949

PORTA BALANCE sk. D

ceny v tabulce bez DPH | vč. DPH v Kč

PORTA BALANCE	(1) Povrch Syntetický	(2) Povrch Syntetický / Soft CPL
D.0-D.3	8 325 10 073	9 045 10 944



D.0



D.1



D.3

Barvy (ceny v tabulkách bez DPH | vč. DPH v Kč)

Vyobrazení větších vzorků dekorů na str. [148](#)

(1) Uni Barvy				(1) Traditional			
Bílá	Šedá	Fjord	Olive	Borovice Andersen	Wenge White	Dub Klasický	Dub Tmavý
(2) Uni Barvy							
Bílá	Kašmír	Šedá	Fjord	Olive			
(2) Traditional							
Dub Matný	Dub Přírodní	Dub Matný Tmavý	Dub Kalifornía				

VĚNUJTE POZORNOST! Číslo v závorce, např. (1), označuje cenovou skupinu. Podívejte se na poslední stránky katalogu

Příplatky (ceny v tabulce bez DPH | vč. DPH v Kč)

rozměr „100“	531 643	bezpolodrážkové: magnetický zámek černý, bílý nebo zlatý	630 762
ventilační podřez	351 425	bezpolodrážkové: třetí závěs 3D (příplatek k ceně zár.)	1125 1361
průhledné sklo modely ze sk. N - 1 ks	297 359	bezpolodrážkové: 3D závěsy, zlatá barva (příplatek k ceně zár.)	531 643
akustický padací práh	891 1078	reverzní polodrážka - příplatek ke křídlu	2 520 3 049
polodrážkové: závěsy PRIME (příplatek k ceně zár.)(POUZE PN)	198 240	reverzní polodrážka - třetí závěs 3D (příplatek k ceně zár.)	1 890 2 287
polodrážkové: běžný zámek a čepový závěs v černé barvě	297 359	reverzní polodrážka - třetí závěs 3D, barva zlatá (příplatek k ceně zár.)	531 643
polodrážkové: magnetický zámek a čepový závěs v černé barvě	828 1002	posuvná křídla - podélné madlo	747 904
polodrážkové a bezpolodrážkové: magnetický zámek s nerezovým čelem	441 534	posuvná křídla - hákový zámek s bočními madly	1 611 1 949

PORTA CLASSIC HOME

ceny v tabulce bez DPH | vč. DPH v Kč

MODELY	(1) Povrch Syntetický	(2) Povrch Syntetický / Soft CPL
A.0-A.1	6 480 7 841	7 200 8 712
B.0-B.1	6 480 7 841	7 200 8 712
C.1-C.2	8 820 10 672	9 540 11 543



Provedení

V modelech A.1 a C.1 je k dispozici průhledné sklo, v modelu A.1 také sklo s malovanými příčkami (není k dispozici u posuvných křídel). Šířka (tloušťka) malovaných čar je 30 mm, jednostranný vzor. Model A.0 lze objednat s černou magnetickou tabulí pro kreslení křídovými fixkami (tabule na jedné straně, pouze verze s polodrážkou do rozměru 90). Mřížky v modelech C.1, C.2 – nalepené na sklo o šířce 25 mm.

Barvy

Vyobrazení větších vzorků dekorů na str. [148](#)

(1) Uni Barvy



Bílá Šedá Fjord Olive

(2) Uni Barvy



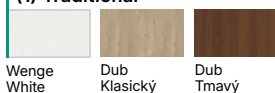
Bílá Kašmír Šedá

(2) Modern




Dub Salvador Bělený Dub Salvador Světlý Dub Arles Přírodní Dub Arles Toffee Dub Arles Tmavý Dub Havana

(1) Traditional



Wenge White Dub Klasický Dub Tmavý

(2) Tradiční



Dub Matný Dub Přírodní Dub Matný Tmavý

VĚNUJTE POZORNOST! Číslo v závorce, např. (1), označuje cenovou skupinu. Podívejte se na poslední stránky katalogu

Příplatky (ceny v tabulce bez DPH | vč. DPH v Kč)

rozměr „100“	531 643	polodrážkové: magnetický zámek a čepový závěs v černé barvě	828 1 002
průhledné lakované sklo	963 1 165	polodrážkové a bezpolodrážkové: magnetický zámek s nerezovým čelem	441 534
průhledné sklo	774 937	bezpolodrážkové: magnetický zámek černý, bílý nebo zlatý	630 762
jednostranná černá magnetická tabule	1 980 2 396	bezpolodrážkové: třetí závěs 3D (příplatek k ceně zár.)	1 125 1 361
ventilační podřez	351 425	bezpolodrážkové: 3D závěsy, zlatá barva (příplatek k ceně zár.)	531 643
akustický padací práh	891 1 078	posuvná křídla - podélné madlo	747 904
polodrážkové: závěsy PRIME (příplatek k ceně zár.)(POUZE PN)	198 240	posuvná křídla - hákový zámek s bočními madly	1 611 1 949
polodrážkové: běžný zámek a čepový závěs v černé barvě	297 359		

MADRID, CORDOBA

ceny v tabulce bez DPH | vč. DPH v Kč

MADRID	Přírodní dýha Dub		Přírodní dýha Dub Satin	
plné	17 811	21 551	18 351	22 205
malé okénko	18 171	21 987	18 711	22 640
mřížka	18 495	22 379	19 035	23 032
velká mřížka	18 855	22 815	19 395	23 468

CORDOBA	Přírodní dýha Dub		Přírodní dýha Dub Satin	
plné	16 785	20 310	17 325	20 963
malé okénko	17 145	20 745	17 685	21 399
mřížka	17 505	21 181	18 045	21 834
velká mřížka	17 811	21 551	18 351	22 205

MADRID



plné



malé okénko



mřížka



velká mřížka

CORDOBA



plné



malé okénko



mřížka



velká mřížka

Provedení

Celek je pokryt přírodní dýhou. Povrch křídla je chráněn ekologickými vodními laky, povrchy (kromě Bílé) jsou tvrzené UV technologií (polomatné). Dveře jsou dostupné i v nelakovaném provedení za cenu standardního výrobku. Matné bezpečnostní sklo.

Barvy

Vyobrazení větších vzorků dekorů na str. [148](#)

Přírodní dýha



Dub 1

Přírodní dýha Dub Satin



Dub Světlý



Dub Winchester



Tabacco



Dub Hnědý



Mocca

Přírodní dýha Uni



Dub Bílý

Příplatky (ceny v tabulce bez DPH | vč. DPH v Kč)

rozměr „100“	531	643
ventilační podřez	351	425
akustický padací práh	891	1 078
Přírodní dýha Dub Satin Bílý	2 412	2 919
polodrážkové: běžný zámek a čepový závěs v černé barvě	297	359
polodrážkové: magnetický zámek a čepový závěs v černé barvě	828	1 002
polodrážkové a bezpolodrážkové: magnetický zámek s nerezovým čelem	441	534
bezpolodrážkové: magnetický zámek černý, bílý nebo zlatý	630	762

bezpolodrážkové: třetí závěs 3D (příplatek k ceně zár.)	1 125	1 361
bezpolodrážkové: 3D závěsy, zlatá barva (příplatek k ceně zár.)	531	643
reverzní polodrážka - příplatek ke křídlu	2 520	3 049
reverzní polodrážka - třetí závěs 3D (příplatek k ceně zár.)	1 890	2 287
reverzní polodrážka - třetí závěs 3D, barva zlatá (příplatek k ceně zár.)	531	643
klapačka do dvoukřídlových dveří	477	577
posuvná křídla - podélné madlo	747	904
posuvná křídla - hákový zámek s bočními madly	1 611	1 949

PORTA VERRO

ceny v tabulce bez DPH | vč. DPH v Kč

MODELY	(3) Lak UV Premium Plus
V.1	13 680 16 553
V.2	13 860 16 771



V.1



V.2

Provedení

Model V.1 lze vyrobit se zrcadlem na jedné nebo na obou stranách. Při výběru křídla se zrcadlem na jedné straně se na druhé straně nachází plochý panel. Volitelně možnost změny skla na čiré bezpečnostní o tloušťce 6 mm.

Barvy

Vyobrazení větších vzorků dekorů na str. [148](#)

(3) Lak UV Premium Plus



Bílá

Kašmír

Šedá

Šalvěj

VĚNUJTE POZORNOST! Číslo v závorce, např. (1), označuje cenovou skupinu. Podívejte se na poslední stránky katalogu

Příplatky (ceny v tabulce bez DPH | vč. DPH v Kč)

rozměr „100“	531 643	polodrážkové a bezpolodrážkové: magnetický zámek s nerezovým čelem	441 534
výška křídla "220"	1 638 1 982	bezpolodrážkové: magnetický zámek černý, bílý nebo zlatý	630 762
ventilační podřez	351 425	bezpolodrážkové: třetí závěs 3D (příplatek k ceně zár.)	1 125 1 361
akustický padací práh	891 1 078	bezpolodrážkové: 3D závěsy, zlatá barva (příplatek k ceně zár.)	531 643
zrcadlo na obou stranách	2 889 3 496	reverzní polodrážka - příplatek ke křídlu	2 520 3 049
zrcadlo na jedné straně	1 449 1 753	reverzní polodrážka - třetí závěs 3D (příplatek k ceně zár.)	1 890 2 287
polodrážkové: běžný zámek a čepový závěs v černé barvě	297 359	reverzní polodrážka - třetí závěs 3D, barva zlatá (příplatek k ceně zár.)	531 643
polodrážkové: magnetický zámek a čepový závěs v černé barvě	828 1 002	posuvná křídla - podélné madlo	747 904
		posuvná křídla - hákový zámek s bočními madly	1 611 1 949

SEVILLA

ceny v tabulce bez DPH | vč. DPH v Kč

MODELY	Přírodní dýha Dub	Přírodní dýha Dub Satin
plné, se sklem	15 345 18 567	15 885 19 221



plné



se sklem

Provedení

Celek je pokryt přírodní dýhou. Povrch křídla je chráněn ekologickými vodou ředitelnými laky, povrchy (kromě Bílé) jsou tvrzené UV technologií (polomatné). Dveře jsou dostupné i v nelakovaném provedení za cenu standardního výrobku. Matné bezpečnostní sklo. Lze vyřezat se zrcadlem na jedné straně (na druhé straně se nachází panel).

Barvy

Vyobrazení větších vzorků dekorů na str. [148](#)

Přírodní dýha Dub 1	Přírodní dýha Dub Satin Dub Světlý	 Dub Winchester	 Tabacco	 Dub Hnědý	 Mocca	Přírodní dýha Uni Dub Bílý
-----------------------------------	--	--------------------	-------------	---------------	-----------	--

Příplatky (ceny v tabulce bez DPH | vč. DPH v Kč)

rozměr „100“	531 643	bezpolodrážkové: magnetický zámek černý, bílý nebo zlatý	630 762
zrcadlo na jedné straně	1 449 1 753	bezpolodrážkové: třetí závěs 3D (příplatek k ceně zár.)	1 125 1 361
ventilační podřez	351 425	bezpolodrážkové: 3D závěsy, zlatá barva (příplatek k ceně zár.)	531 643
akustický padací práh	891 1 078	reverzní polodrážka - příplatek ke křídlu	2 520 3 049
Přírodní dýha Dub Satin Bílý	2 412 2 919	reverzní polodrážka - třetí závěs 3D (příplatek k ceně zár.)	1 890 2 287
polodrážkové: běžný zámek a čepový závěs v černé barvě	297 359	reverzní polodrážka - třetí závěs 3D, barva zlatá (příplatek k ceně zár.)	531 643
polodrážkové: magnetický zámek a čepový závěs v černé barvě	828 1 002	klapačka do dvoukřídlových dveří	477 577
polodrážkové a bezpolodrážkové: magnetický zámek s nerezovým čelem	441 534	posuvná křídla - podélné madlo	747 904
		posuvná křídla - hákový zámek s bočními madly	1 611 1 949

PORTA INSPIRE sk. A

ceny v tabulce bez DPH | vč. DPH v Kč

MODELY	(1) Povrch Syntetický	(2) Povrch Syntetický / Soft CPL
A.0-A.1	9 135 11 053	9 855 11 925



A.0



A.1


Provedení

Model A.1 se zrcadlem na jedné nebo obou stranách. Při výběru křídla se zrcadlem na jedné straně se na druhé straně nachází plochý panel. Matné bezpečnostní sklo s ozdobným rámečkem.

Barvy

Vyobrazení větších vzorků dekorů na str. [148](#)

(1) Traditional



(2) Uni Barvy




Bílá

(2) Modern



(2) Traditional



VĚNUJTE POZORNOST! Číslo v závorce, např. (1), označuje cenovou skupinu. Podívejte se na poslední stránky katalogu

Příplatky (ceny v tabulce bez DPH | vč. DPH v Kč)

rozměr „100“	531 643	bezpolodrážkové: třetí závěs 3D (příplatek k ceně zár.)	1 125 1 361
vícevrstvá dřevěná konstrukce (svislé rámy)	441 534	bezpolodrážkové: 3D závěsy, zlatá barva (příplatek k ceně zár.)	531 643
ventilační podfrez	351 425	reverzní polodrážka - příplatek ke křídlu	2 520 3 049
akustický padací práh	891 1 078	reverzní polodrážka - třetí závěs 3D (příplatek k ceně zár.)	1 890 2 287
zrcadlo na obou stranách	2 889 3 496	reverzní polodrážka - třetí závěs 3D, barva zlatá (příplatek k ceně zár.)	531 643
zrcadlo na jedné straně	1 449 1 753	posuvná křídla - podélné madlo	747 904
polodrážkové a bezpolodrážkové: magnetický zámeček s nerezovým čelem	441 534	posuvná křídla - hákový zámeček s bočními madly	1 611 1 949
bezpolodrážkové: magnetický zámeček černý, bílý nebo zlatý	630 762		

PORTA INSPIRE sk. C

ceny v tabulce bez DPH | vč. DPH v Kč

MODELY	(1) Povrch Syntetický	(2) Povrch Syntetický / Soft CPL
C.0-C.4	9 135 11 053	9 855 11 925



C.0



C.2
















C.4














C.4 s černými skly

Barvy

Vyobrazení větších vzorků dekorů na str. [148](#)

(1) Uni Barvy	(1) Traditional
 Bílá	 Šedá
 Borovice Andersen	 Wenge White
 Dub Klasický	 Dub Tmavý
(1) Rustic	
 Borovice Norská	 Akát Stříbrný
 Dub Craft Zlatý	 Dub Mauvella
 Dub Catania	 Akát Medový
 Dub Šarlatový	

(2) Uni Barvy	(2) Traditional
 Bílá	 Dub Matný
	 Dub Přírodní
	 Dub Kalifornia
	 Dub Matný Tmavý
(2) Rustic	
 Dub Skandinávský	 Hikora Jack-son Světlá
 Dub Sonoma	 Dub Anglický Hamilton
	 Dub Sibiřský
	 Hikora Jack-son Tmavá

VĚNUJTE POZORNOST! Číslo v závorce, např. (1), označuje cenovou skupinu. Podívejte se na poslední stránky katalogu

Příplatky (ceny v tabulce bez DPH | vč. DPH v Kč)

rozměr „100“	531 643	bezpolodrážkové: třetí závěs 3D (příplatek k ceně zár.)	1125 1361
vícevrstvá dřevěná konstrukce (svíslé rámy)	441 534	bezpolodrážkové: 3D závěsy, zlatá barva (příplatek k ceně zár.)	531 643
černé sklo 1 ks (POUZE PN)	243 294	reverzní polodrážka - příplatek ke křídlu	2 520 3 049
ventilační podřez	351 425	reverzní polodrážka - třetí závěs 3D (příplatek k ceně zár.)	1 890 2 287
akustický padací práh	891 1 078	reverzní polodrážka - třetí závěs 3D, barva zlatá (příplatek k ceně zár.)	531 643
polodrážkové a bezpolodrážkové: magnetický zámek s nerezovým čelem	441 534	posuvná křídla - podélné madlo	747 904
bezpolodrážkové: magnetický zámek černý, bílý nebo zlatý	630 762	posuvná křídla - hákový zámek s bočními madly	1 611 1 949

PORTA NOVA

ceny v tabulce bez DPH | vč. DPH v Kč

MODELY	(1) Povrch Syntetický	(2) Povrch Syntetický
2.1-3.2	7 785 9 420	8 415 10 182



2.1



2.2



3.1



3.2


Provedení

Model 2.2 je ve verzi se zrcadlem na jedné straně nebo na obou stranách. Zvolíte-li křídlo se zrcadlem pouze z jedné strany, na druhá straně se nachází panel. Modely prosklené s bezpečnostním matným sklem.

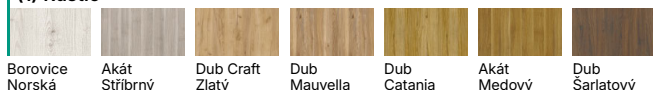
Barvy

Vyobrazení větších vzorků dekorů na str. [148](#)


(1) Traditional




(1) Rustic



(2) Traditional



(2) Rustic



VĚNUJTE POZORNOST! Číslo v závorce, např. (1), označuje cenovou skupinu. Podívejte se na poslední stránky katalogu

Příplatky (ceny v tabulce bez DPH | vč. DPH v Kč)

rozměr „100“	531	643
ventilační podřez	351	425
akustický padací práh	891	1 078
zrcadlo na obou stranách	2 889	3 496
zrcadlo na jedné straně	1 449	1 753
polodrážkové: závěsy PRIME (příplatek k ceně zár.) (POUZE PN)	198	240
polodrážkové: běžný zámeček a čepový závěs v černé barvě	297	359
polodrážkové: magnetický zámeček a čepový závěs v černé barvě	828	1 002

polodrážkové a bezpolodrážkové: magnetický zámeček s nerezovým čelem	441	534
bezpolodrážkové: magnetický zámeček černý, bílý nebo zlatý	630	762
bezpolodrážkové: třetí závěs 3D (příplatek k ceně zár.)	1 125	1 361
bezpolodrážkové: 3D závěsy, zlatá barva (příplatek k ceně zár.)	531	643
posuvná křídla - podélné madlo	747	904
posuvná křídla - hákový zámeček s bočními madly	1 611	1 949

PORTA FACTOR

ceny v tabulce bez DPH | vč. DPH v Kč

PORTA FACTOR (1) Lak UV		
3, 7	5 760 6 970	
2, 8		



Barvy

Vyobrazení větších vzorků dekorů na str. [148](#)

(1) Lak UV



Bílá

VĚNUJTE POZORNOST! Číslo v závorce, např. (1), označuje cenovou skupinu. Podívejte se na poslední stránky katalogu

Příplatky (ceny v tabulce bez DPH | vč. DPH v Kč)

rozměr „100“	531 643	polodrážkové a bezpolodrážkové: magnetický zámek s nerezovým čelem	441 534
výška křídla "220"	1 638 1 982	bezpolodrážkové: magnetický zámek černý, bílý nebo zlatý	630 762
NOVINKA garážový balíček	3 411 4 127	bezpolodrážkové: třetí závěs 3D (příplatek k ceně zár.)	1 125 1 361
ventilační podřez	351 425	bezpolodrážkové: 3D závěsy, zlatá barva (příplatek k ceně zár.)	531 643
výplň děrovaná dřevotřísková deska	1 080 1 307	reverzní polodrážka - příplatek ke křídlu	2 520 3 049
výplň z plně dřevotřískové desky	1 395 1 688	reverzní polodrážka - třetí závěs 3D (příplatek k ceně zár.)	1 890 2 287
akustický padací práh	891 1 078	reverzní polodrážka - třetí závěs 3D, barva zlatá (příplatek k ceně zár.)	531 643
AKCE - akustický balíček	1 692 2 047	posuvná křídla - podélné madlo	747 904
polodrážkové: závěsy PRIME (příplatek k ceně zár.)(POUZE PN)	198 240	posuvná křídla - hákový zámek s bočními madly	1 611 1 949
polodrážkové: běžný zámek a čepový závěs v černé barvě	297 359		
polodrážkové: magnetický zámek a čepový závěs v černé barvě	828 1 002		


PORTA FACTOR

ceny v tabulce bez DPH | vč. DPH v Kč

MODEL	(1) Lak UV	
0	4 770	5 772
M	5 670	6 861



0



M

Barvy

Vyobrazení větších vzorků dekorů na str. [148](#)

(1) Lak UV



Bílá

VĚNUJTE POZORNOST! Číslo v závorce, např. (1), označuje cenovou skupinu. Podívejte se na poslední stránky katalogu

Příplatky (ceny v tabulce bez DPH | vč. DPH v Kč)

rozměr „100“	531	643
výška křídla "220"	1638	1982
NOVINKA garážový balíček	3 411	4 127
ventilační podřez	351	425
výplň děrovaná dřevotřísková deska	1 080	1 307
výplň z plně dřevotřískové desky	1 395	1 688
akustický padací práh	891	1 078
AKCE - akustický balíček	1 692	2 047
polodrážkové: závěsy PRIME (příplatek k ceně zár.) (POUZE PN)	198	240
polodrážkové: běžný zámek a čepový závěs v černé barvě	297	359
polodrážkové: magnetický zámek a čepový závěs v černé barvě	828	1 002

polodrážkové a bezpolodrážkové: magnetický zámek s nerezovým čelem	441	534
bezpolodrážkové: magnetický zámek černý, bílý nebo zlatý	630	762
bezpolodrážkové: třetí závěs 3D (příplatek k ceně zár.)	1 125	1 361
bezpolodrážkové: 3D závěsy, zlatá barva (příplatek k ceně zár.)	531	643
reverzní polodrážka - příplatek ke křídlu	2 520	3 049
reverzní polodrážka - třetí závěs 3D (příplatek k ceně zár.)	1 890	2 287
reverzní polodrážka - třetí závěs 3D, barva zlatá (příplatek k ceně zár.)	531	643
posuvná křídla - podélné madlo	747	904
posuvná křídla - hákový zámek s bočními madly	1 611	1 949

PORTA ROYAL

ceny v tabulce bez DPH | vč. DPH v Kč

MODELY	(2) Lak Premium
A, P	8 091 9 790



A



P

Barvy

Vyobrazení větších vzorků dekorů na str. [➔ 148](#)

(2) Lak Premium



Bílá

VĚNUJTE POZORNOST! Číslo v závorce, např. (1), označuje cenovou skupinu. Podívejte se na poslední stránky katalogu

Příplatky (ceny v tabulce bez DPH | vč. DPH v Kč)


výplň z plné dřevotřískové desky	1 395 1 688	polodrážkové a bezpolodrážkové: magnetický zámeček s nerezovým čelem	441 534
ventilační podřez	351 425	bezpolodrážkové: magnetický zámeček černý, bílý nebo zlatý	630 762
akustický padací práh	891 1 078	bezpolodrážkové: třetí závěs 3D (příplatek k ceně zár.)	1 125 1 361
polodrážkové: závěsy PRIME (příplatek k ceně zár.)(POUZE PN)	198 240	bezpolodrážkové: 3D závěsy, zlatá barva (příplatek k ceně zár.)	531 643
polodrážkové: běžný zámeček a čepový závěs v černé barvě	297 359	posuvná křídla - podélné madlo	747 904
polodrážkové: magnetický zámeček a čepový závěs v černé barvě	828 1 002	posuvná křídla - hákový zámeček s bočními madly	1 611 1 949

LONDÝN, VÍDEŇ

ceny v tabulce bez DPH | vč. DPH v Kč

LONDÝN, VÍDEŇ	(1) Lak	
P	5 130	6 207
O	6 525	7 895
B	7 461	9 028
C	8 001	9 681


LONDÝN




P



O



B



C


ceny v tabulce bez DPH | vč. DPH v Kč

LONDÝN	(2) Lak Premium	
P	8 001	9 681
O	9 396	11 369
B	10 332	12 502
C	10 872	13 155

VÍDEŇ




P



O



B



C

Barvy

Platí pro oba modely:

(1) Lak



Bílá

Výhradně pro LONDÝN:

(2) Lak Premium



Bílá

Vyobrazení větších vzorků dekorů na str. [148](#)

VĚNUJTE POZORNOST! Číslo v závorce, např. (1), označuje cenovou skupinu. Podívejte se na poslední stránky katalogu

Příplatky (ceny v tabulce bez DPH | vč. DPH v Kč)

ventilační podřez	351	425	polodrážkové: magnetický zámek s čelem z nerezové oceli	441	534
polodrážkové: závěsy PRIME (příplatek k ceně zár.)(POUZE PN)	198	240	posuvná křídla - podélné madlo	747	904
polodrážkové: běžný zámek a čepový závěs v černé barvě	297	359	posuvná křídla - hákový zámek s bočními madly	1611	1949
polodrážkové: magnetický zámek a čepový závěs v černé barvě	828	1002			

NATURA CLASSIC

ceny v tabulce bez DPH | vč. DPH v Kč

MODELY	Přírodní dýha Select Mat	Přírodní dýha Dub, Jasan	Přírodní dýha Dub Satin
1.1, 7.1	9 990 12 088	10 440 12 632	10 980 13 286
3.1	13 050 15 791	13 500 16 335	-



Vertikální struktura

1.1 výška 220

1.1

Horizontální struktura

7.1

Geometrická struktura

3.1

Provedení

Celek je obložen deskou polepenou vysoce kvalitní přírodní dýhou. Povrch křídla je chráněn ekologickými laky na vodní bázi, dýhy ze skupin Select, Přírodní Dub, Jasan, Ořech a Satin (s výj. Bílé) vytvrzené pomocí UV technologie. Dveře jsou dostupné i v nelakovaném provedení za cenu standardního výrobku. Model 3.1 není k dispozici v Přírodní dýze Satin a Dub Bílý. Volitelně na výběr hrana v černém Přírodním Povrchu Select.

Barvy

Vyobrazení větších vzorků dekorů na str. [148](#)

Přírodní dýha




Povrch Jasan a Ořech je dostupná v uspořádání Květ. Výhradně pro modely 1.1, 3.1.

Přírodní dýha Select Mat



Přírodní dýha Dub Satin



Přírodní dýha Uni



Příplatky (ceny v tabulce bez DPH | vč. DPH v Kč)

rozměr „100“	531 643	bezpolodrážkové: třetí závěs 3D (příplatek k ceně zár.)	1 125 1 361
výška křídla "220"	1 638 1 982	bezpolodrážkové: 3D závěsy, zlatá barva (příplatek k ceně zár.)	531 643
výplň děrovaná dřevotřísková deska	1 080 1 307	reverzní polodrážka - příplatek ke křídlu	2 520 3 049
NOVINKA garážový balíček	3 411 4 127	reverzní polodrážka - třetí závěs 3D (příplatek k ceně zár.)	1 890 2 287
ventilační podřez	351 425	reverzní polodrážka - třetí závěs 3D, barva zlatá (příplatek k ceně zár.)	531 643
akustický padací práh	891 1 078	posuvná křídla - podélné madlo	747 904
AKCE - akustický balíček	1 692 2 047	posuvná křídla - hákový zámeček s bočními madly	1 611 1 949
polodrážkové: běžný zámeček a čepový závěs v černé barvě	297 359	Přírodní dýha Dub Satin Bílý	2 412 2 919
polodrážkové: magnetický zámeček a čepový závěs v černé barvě	828 1 002	Přírodní dýha Select Černý	2 412 2 919
polodrážkové a bezpolodrážkové: magnetický zámeček s nerezovým čelem	441 534	Přírodní dýha matná: Dub, Dub Bianco, Ořech Taupe	900 1 089
bezpolodrážkové: magnetický zámeček černý, bílý nebo zlatý	630 762	Přírodní dýha: Jasan a Ořech	1 170 1 416
		kulaté okénko, nerezová ocel	5 310 6 425
		kulaté okénko černé	5 850 7 079

NATURA VERDINO

ceny v tabulce bez DPH | vč. DPH v Kč

NATURA VERDINO	Přírodní dýha Select Mat	Přírodní dýha
V.1-V.3	13 995 16 934	14 535 17 587



V.1

V.2

V.3

Provedení

Celek je obložen deskou polepenou vysoce kvalitní přírodní dýhou. Povrch křídla je chráněn ekologickými laky na vodní bázi vytvrzenými UV zářením (matné).

Barvy

Vyobrazení větších vzorků dekorů na str. [148](#)

Přírodní dýha



Dub Matný

Přírodní dýha Select Mat



Dub Bianco

Ořech Taupe

Příplatky (ceny v tabulce bez DPH | vč. DPH v Kč)

rozměr „100“	531 643	polodrážkové: běžný zámek a čepový závěs v černé barvě	297 359
NOVINKA garážový balíček	3 411 4 127	polodrážkové: magnetický zámek a čepový závěs v černé barvě	828 1 002
ventilační podfrez	351 425	polodrážkové a bezpolodrážkové: magnetický zámek s nerezovým čelem	441 534
akustický padací práh	891 1 078	bezpolodrážkové: magnetický zámek černý, bílý nebo zlatý	630 762
bezpolodrážkové: 3D závěsy, zlatá barva (příplatek k ceně zár.)	531 643	bezpolodrážkové: třetí závěs 3D (příplatek k ceně zár.)	1 125 1 361
reverzní polodrážka - příplatek ke křídlu	2 520 3 049	reverzní polodrážka - třetí závěs 3D (příplatek k ceně zár.)	1 890 2 287
reverzní polodrážka - třetí závěs 3D, barva zlatá (příplatek k ceně zár.)	531 643	posuvná křídla - podélné madlo	747 904
výška křídla "220"	1 638 1 982	posuvná křídla - hákový zámek s bočními madly	1 611 1 949
výplň děrovaná dřevotřísková deska	1 080 1 307		
AKCE - akustický balíček	1 692 2 047		

NATURA VERDINO s reliéfním frézovaním

ceny v tabulce bez DPH | vč. DPH v Kč

MODEL	Přírodní dýha Select Mat	Přírodní dýha
W.1	16 245 19 656	16 785 20 310






W.1

Provedení

Celek je obložen deskou polepenou vysoce kvalitní přírodní dýhou. Povrch křídla je chráněn ekologickými laky na vodní bázi vytvrzenými UV zářením (matně).

Barvy

Vyobrazení větších vzorků dekorů na str. [➔ 148](#)

Přírodní dýha	Přírodní dýha Select Mat
 Dub Matný	  Dub Bianco Ořech Taupe

Příplatky (ceny v tabulce bez DPH | vč. DPH v Kč)

rozměr „100“	531 643	bezpolodrážkové: magnetický zámek černý, bílý nebo zlatý	630 762
výplň děrovaná dřevotřísková deska	1 080 1 307	bezpolodrážkové: třetí závěs 3D (příplatek k ceně zár.)	1 125 1 361
NOVINKA garážový balíček	3 411 4 127	bezpolodrážkové: 3D závěsy, zlatá barva (příplatek k ceně zár.)	531 643
ventilační podřez	351 425	reverzní polodrážka - příplatek ke křídlu	2 520 3 049
akustický padací práh	891 1 078	reverzní polodrážka - třetí závěs 3D (příplatek k ceně zár.)	1 890 2 287
AKCE - akustický balíček	1 692 2 047	reverzní polodrážka - třetí závěs 3D, barva zlatá (příplatek k ceně zár.)	531 643
polodrážkové: běžný zámek a čepový závěs v černé barvě	297 359	posuvná křídla - podélné madlo	747 904
polodrážkové: magnetický zámek a čepový závěs v černé barvě	828 1 002	posuvná křídla - hákový zámek s bočními madly	1 611 1 949
polodrážkové a bezpolodrážkové: magnetický zámek s nerezovým čelem	441 534		

NATURA VERDINO s intarzií

ceny v tabulce bez DPH | vč. DPH v Kč

MODEL	Přírodní dýha Select Mat	Přírodní dýha
V.1-V.3 s intarzií	14 895 18 023	15 435 18 676



V.1 s intarzií



V.2 s intarzií



V.3 s intarzií

Provedení

Celek je obložen deskou polepenou vysoce kvalitní přírodní dýhou. Povrch křídla je chráněn ekologickými laky na vodní bázi vytvrzenými UV zářením (matně).

Barvy

Vyobrazení větších vzorků dekorů na str. [148](#)

Přírodní dýha



Dub Matný

Přírodní dýha Select Mat



Dub Bianco



Ořech Taupe

Příplatky (ceny v tabulce bez DPH | vč. DPH v Kč)

rozměr „100“	531 643	polodrážkové a bezpolodrážkové: magnetický zámek s nerezovým čelem	441 534
výška křídla "220"	1 638 1 982	bezpolodrážkové: magnetický zámek černý, bílý nebo zlatý	630 762
výplň děrovaná dřevotřísková deska	1 080 1 307	bezpolodrážkové: třetí závěs 3D (příplatek k ceně zár.)	1 125 1 361
NOVINKA garážový balíček	3 411 4 127	bezpolodrážkové: 3D závěsy, zlatá barva (příplatek k ceně zár.)	531 643
ventilační podfěz	351 425	reverzní polodrážka - příplatek ke křídlu	2 520 3 049
akustický padací práh	891 1 078	reverzní polodrážka - třetí závěs 3D (příplatek k ceně zár.)	1 890 2 287
AKCE - akustický balíček	1 692 2 047	reverzní polodrážka - třetí závěs 3D, barva zlatá (příplatek k ceně zár.)	531 643
polodrážkové: běžný zámek a čepový závěs v černé barvě	297 359	posuvná křídla - podélné madlo	747 904
polodrážkové: magnetický zámek a čepový závěs v černé barvě	828 1 002	posuvná křídla - hákový zámek s bočními madly	1 611 1 949

EARTH

ceny v tabulce bez DPH | vč. DPH v Kč

EARTH	Přírodní dýha
Z.1	14 895 18 023



Z.1

Provedení

Celek je obložen deskou polepenou vysoce kvalitní přírodní dýhou. Povrch křídla je chráněn ekologickými laky na vodní bázi vytvrzenými UV zářením (matné).

Barvy

Vyobrazení větších vzorků dekorů na str. [148](#)

Přírodní dýha



Dub Matný

Příplatky (ceny v tabulce bez DPH | vč. DPH v Kč)

rozměr „100“	531	643
NOVINKA garážový balíček	3 411	4 127
ventilační podřez	351	425
akustický padací práh	891	1 078
bezpolodrážkové: 3D závěsy, zlatá barva (příplatek k ceně zár.)	531	643
reverzní polodrážka - příplatek ke křídlu	2 520	3 049
reverzní polodrážka - třetí závěs 3D, barva zlatá (příplatek k ceně zár.)	531	643

výška křídla "220"	675	817
polodrážkové i bezpolodrážkové: změna magnetického zámku ve stříbrné barvě na jinou barvu	189	229
bezpolodrážkové: třetí závěs 3D ve stříbrné, černé nebo bílé barvě (příplatek k ceně zár.)	1 125	1 361
reverzní polodrážka – třetí závěs 3D, barva stříbrná, černá nebo zlatá (příplatek k ceně zár.)	1 890	2 287

PORTA LEVEL

ceny v tabulce bez DPH | vč. DPH v Kč

MODELY	(2) Povrch Syntetický	
B.1-B.2	8 145	9 855



B.1

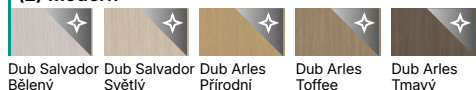


B.2

Barvy

Vyobrazení větších vzorků dekorů na str. [148](#)

(2) Modern



Dub Salvador
Bělený


Dub Salvador
Světlý

Dub Arles
Přírodní

Dub Arles
Toffee

Dub Arles
Tmavý

(2) Traditional



Dub Matný

Dub Matný
Tmavý

VĚNUJTE Číslo v závorce, např. (1), označuje cenovou skupinu.
POZORNOST! Podívejte se na poslední stránky katalogu

Příplatky (ceny v tabulce bez DPH | vč. DPH v Kč)

rozměr „100“	531	643
výplň děrovaná dřevotřísková deska	1 080	1 307
výplň z plné dřevotřískové desky	1 395	1 688
NOVINKA garážový balíček	3 411	4 127
ventilační podfrez	351	425
akustický padací práh	891	1 078
AKCE - akustický balíček	1 692	2 047
polodrážkové: běžný zámek a čepový závěs v černé barvě	297	359
polodrážkové: závěsy PRIME (příplatek k ceně zár.) (POUZE PN)	198	240
polodrážkové: magnetický zámek a čepový závěs v černé barvě	828	1 002

polodrážkové a bezpolodrážkové: magnetický zámek s nerezovým čelem	441	534
bezpolodrážkové: magnetický zámek černý, bílý nebo zlatý	630	762
bezpolodrážkové: třetí závěs 3D (příplatek k ceně zár.)	1 125	1 361
bezpolodrážkové: 3D závěsy, zlatá barva (příplatek k ceně zár.)	531	643
reverzní polodrážka - příplatek ke křídlu	2 520	3 049
reverzní polodrážka - třetí závěs 3D (příplatek k ceně zár.)	1 890	2 287
reverzní polodrážka - třetí závěs 3D, barva zlatá (příplatek k ceně zár.)	531	643
posuvná křídla - podélné madlo	747	904
posuvná křídla - hákový zámek s bočními madly	1 611	1 949

PORTA VECTOR

ceny v tabulce bez DPH | vč. DPH v Kč

MODEL	(2) Lak UV Premium	(3) Lak UV Premium Plus
T	7 335 8 875	8 730 10 563
s kulatým okénkem	11 385 13 776	12 780 15 464



T



s kulatým okénkem

Barvy

Vyobrazení větších vzorků dekorů na str. [148](#)

(2) Lak UV Premium	(2) Lak UV Premium Plus			
Bílá	Bílá	Kašmír	Šedá	Šalvěj

VĚNUJTE POZORNOST! Číslo v závorce, např. (1), označuje cenovou skupinu. Podívejte se na poslední stránky katalogu


Příplatky (ceny v tabulce bez DPH | vč. DPH v Kč)

rozměr „100“	531 643	polodrážkové: magnetický zámek a čepový závěs v černé barvě	828 1002
výška křídla "220"	1638 1982	polodrážkové a bezpolodrážkové: magnetický zámek s nerezovým čelem	441 534
NOVINKA garážový balíček	3 411 4 127	bezpolodrážkové: magnetický zámek černý, bílý nebo zlatý	630 762
ventilační podřez	351 425	bezpolodrážkové: třetí závěs 3D (příplatek k ceně zár.)	1 125 1 361
výplň děrovaná dřevotřísková deska	1 080 1 307	bezpolodrážkové: 3D závěsy, zlatá barva (příplatek k ceně zár.)	531 643
výplň z plně dřevotřískové desky	1 395 1 688	reverzní polodrážka - příplatek ke křídlu	2 520 3 049
akustický padací práh	891 1 078	reverzní polodrážka - třetí závěs 3D (příplatek k ceně zár.)	1 890 2 287
AKCE - akustický balíček	1 692 2 047	reverzní polodrážka - třetí závěs 3D, barva zlatá (příplatek k ceně zár.)	531 643
polodrážkové: závěsy PRIME (příplatek k ceně zár.)(POUZE PN)	198 240	posuvná křídla - podélné madlo	747 904
polodrážkové: běžný zámek a čepový závěs v černé barvě	297 359	posuvná křídla - hákový zámek s bočními madly	1 611 1 949


PORTA LOFT

ceny v tabulce bez DPH | vč. DPH v Kč

PORTA LOFT	(1) Povrch Syntetický	(2) Povrch Syntetický	(3) Laminát CPL	(4) Synchronní deska 3 mm (horizontální uspořádání)	(4) Synchronní deska 3 mm (vertikální uspořádání)
1.1	6 975 8 440	7 605 9 202	7 695 9 311	-	10 035 12 142
7.1	-	-	-	8 775 10 618	-



1.1



7.1

Provedení

Hrany křídla jsou potaženy černou ABS páskou. Vodorovná struktura v modelu 7.1 a O.7. Ocelové panely v černé barvě pouze u modelu O.7.

Barvy

Vyobrazení větších vzorků dekorů na str. [148](#)

(1) Rustic

- Dub Craft Zlatý
- Dub Mauvella
- Dub Catania

(2) Modern

- Dub Salvador Bělený
- Dub Salvador Světlý
- Dub Arles Přírodní
- Dub Arles Toffee

(3) Traditional

- Dub Arles Tmavý
- Dub Kendal Přírodní
- Hikora Přírodní*
- Dub Přírodní
- Dub Corbridge
- Přírodní Ořech

(4) Rustic

- Halifax Přírodní
- Halifax Tabak

(4) Modern

- Dub Casella Bílá
- Dub Casella Přírodní
- Dub Casella Hnědá
- Dub Casella Marone

(4) Traditional

- Dub Pískový

VĚNUJTE POZORNOST! Číslo v závorce, např. (1), označuje cenovou skupinu. Podívejte se na poslední stránky katalogu

Příplatky (ceny v tabulce bez DPH | vč. DPH v Kč)

rozměr „100“	531 643	výplň z plně dřevotřískové desky	1 395 1 688
NOVINKA garážový balíček	3 411 4 127	lam. CPL 0,2 – barvy označené *	495 599
ventilační podřez	351 425	AKCE - akustický balíček	1 692 2 047
akustický padací práh	891 1 078	reverzní polodrážka - příplatek ke křídlu	2 520 3 049
bezpolodrážkové: třetí závěs 3D ve stříbrné, černé (příplatek k ceně zár.)	1 125 1 361	reverzní polodrážka – třetí závěs 3D, barva černá (příplatek k ceně zár.)	1 890 2 287
výplň děrovaná dřevotřísková deska	1 080 1 307		

PORTA LOFT s prosklením

ceny v tabulce bez DPH | vč. DPH v Kč

PORTA LOFT	(1) Povrch Syntetický	(2) Povrch Syntetický	(3) Laminát CPL	(4) Synchronní deska 3 mm
4.A	11 061 13 384	11 691 14 146	11 781 14 255	13 041 15 780
4.B	12 231 14 800	12 861 15 562	12 951 15 671	14 211 17 195



4.A, k dispozici také černé sklo

4.B

Provedení

Matné laminované bezpečnostní sklo o tl. 8 mm. Model 4.A. lze objednat s černým sklem (volitelně za příplatek). V provedení CPL jsou boky křídla pokryty páskou ABS. PORTA LOFT: zárubeň, závěsy, zámeček a ABS hrana (pro všechny provedení) v černé barvě.

Barvy

Vyobrazení větších vzorků dekorů na str. [148](#)

(1) Rustic	(2) Traditional	(2) Rustic

VĚNUJTE POZORNOST! Číslo v závorce, např. (1), označuje cenovou skupinu. Podívejte se na poslední stránky katalogu

Příplatky (ceny v tabulce bez DPH | vč. DPH v Kč)

rozměr „100“	531 643	polodrážkové a bezpolodrážkové: magnetický zámeček s nerezovým čelem	441 534
výplň děrovaná dřevotřísková deska	1 080 1 307	bezpolodrážkové: magnetický zámeček černý, bílý nebo zlatý	630 762
výplň z plně dřevotřískové desky	1 395 1 688	bezpolodrážkové: třetí závěs 3D (příplatek k ceně zár.)	1 125 1 361
černé sklo - model 4.A	1 548 1 873	bezpolodrážkové: 3D závěsy, zlatá barva (příplatek k ceně zár.)	531 643
ventilační podřez	351 425	reverzní polodrážka - příplatek ke křídlu	2 520 3 049
lam. CPL 0,2 - barvy označené *	495 599	reverzní polodrážka - třetí závěs 3D (příplatek k ceně zár.)	1 890 2 287
lam. CPL 0,2 - SKUPINA UNI MATNÝ	720 871	reverzní polodrážka - třetí závěs 3D, barva zlatá (příplatek k ceně zár.)	531 643
polodrážkové: běžný zámeček a čepový závěs v černé barvě	297 359	posuvná křídla - podélné madlo	747 904
polodrážkové: závěsy PRIME (příplatek k ceně zár.)(POUZE PN)	198 240	posuvná křídla - hákový zámeček s bočními madly	1 611 1 949
polodrážkové: magnetický zámeček a čepový závěs v černé barvě	828 1 002		

PORTA LOFT OCELOVÉ


DETAIL

ceny v tabulce bez DPH | vč. DPH v Kč

MODELY	rozměr '80'	rozměr '90'
0, 1, 2, 4, 5, 6	40 491 48 994	42 291 51 172
3	37 332 45 172	39 132 47 350




Skla



Barvy

Vyobrazení větších vzorků dekorů na str. [148](#)



Tyto dveře jsou součástí designové řady

Glass

Více na stránce



Příplatky (ceny v tabulce bez DPH | vč. DPH v Kč)

výměna skla na kouřový grafit nebo rýhované

4 050 | 4 901

FIRE

ceny v tabulce bez DPH | vč. DPH v Kč

FIRE	(4) Synchronní deska 3 mm	
O.1	11 385	13 776
O.7	11 385	13 776



O.1



O.7

Provedení

Hrany křídla jsou potaženy černou ABS páskou. Vodorovná struktura v modelu 7.1 a O.7.
Ocelové panely v černé barvě pouze u modelu O.7.

Barvy

Vyobrazení větších vzorků dekorů na str. [➔ 148](#)

(4) Rustic



Dub
Sherman

VĚNUJTE POZORNOST! Číslo v závorce, např. (1), označuje cenovou skupinu. Podívejte se na poslední stránky katalogu

Příplatky (ceny v tabulce bez DPH | vč. DPH v Kč)

rozměr „100“	531	643	výška křídla "220"	675	817
NOVINKA garážový balíček	3 411	4 127	systém magnetic s madlem: příplatek k zárubni	7 416	8 973
ventilační podřez	351	425	systém magnetic s madlem: příplatek ke křídlu	2 124	2 570
akustický padací práh	891	1 078	systém magnetic s madlem: madlo CARBON	1 593	1 928
bezpolodrážkové: třetí závěs 3D ve stříbrné, černé (příplatek k ceně zár.)	1 125	1 361	systém magnetic s madlem: rozeta WC s dodatečným zámkem	639	773

PORTA DECOR

ceny v tabulce bez DPH | vč. DPH v Kč

MODELY	(1) Povrch. Syntetický	(2) Povrch. Syntetický / SOFT CPL
P	4 320 5 227	4 950 5 989
M	5 040 6 098	5 706 6 904
D	5 310 6 425	6 066 7 340
L	5 220 6 316	5 940 7 187



model P

model M

model D

model L

Barvy

Vyobrazení větších vzorků dekorů na str. [148](#)

Syntetický povrch

(1) Uni Barvy



Bílá

Sedá

(1) Traditional



Borovice Andersen


Wenge White

Ořech Bělý

Dub Klasický

Dub Tmavý

(1) Rustic



Borovice Norská

Akát Stříbrný

Dub Craft Zlatý

Dub Mauvella

Dub Catania

Akát Medový

Dub Šarlatový

(2) Uni Barvy



Bílá

Kašmír

Sedá

Fjord

Olive

(1) Modern



Dub Salvador Bělý

Dub Salvador Světlý


Dub Arles Přírodní

Dub Arles Toffee

Dub Arles Tmavý

Dub Havana

(2) Traditional




Dub Matný

Dub Přírodní

Dub Kalifornia

Dub Matný Tmavý

(2) Rustic



Dub Skandinávský

Hikora Jackson Světlý

Dub Anglický Hamilton

Hikora Jackson Tmavá

Dub Sonoma

Dub Sibiřský

VĚNUJTE POZORNOST!

Číslo v závorce, např. (1), označuje cenovou skupinu. Podívejte se na poslední stránky katalogu

Příplatky (ceny v tabulce bez DPH | vč. DPH v Kč)

ABS v černé barvě pro všechna křídla	585 708	polodrážkové: závěsy PRIME (příplatek k ceně zárubně)	198 240
rozměr „100“	531 643	polodrážkové: běžný zámeček a čepový závěs v černé nebo zlaté barvě	297 359
rozměr „110“	891 1 078	polodrážkové: magnetický zámeček a čepový závěs v černé nebo zlaté barvě	828 1 002
výška křídla „220“	1 638 1 982	polodrážkové a bezpolodrážkové: magnetický zámeček s nerezovým čelem	441 534
příprava na zkrácení (max. 60 mm)	252 305	bezpolodrážkové: magnetický zámeček černý, bílý nebo zlatý	630 762
výplň děrovanou dřevotřískovou dekou	1 080 1 307	bezpolodrážkové: třetí závěs 3D (příplatek k ceně zárubně)	1 125 1 361
výplň z plně dřevotřískové desky	1 395 1 688	bezpolodrážkové: 3D závěsy, zlatá barva (příplatek k ceně zárubně)	531 643
ventilační podřez, otvory nebo ventilační mřížka	351 425	reverzní polodrážka – příplatek k křídlu (2. cenová sk. UNI BARVY, 3. a 4. cenová sk.)	2 520 3 049
NOVINKA garážový balíček	3 411 4 127	reverzní polodrážka - třetí závěs 3D (příplatek k ceně zár.)	1 890 2 287
akustický padací práh INVEST	1 314 1 590	reverzní polodrážka - třetí závěs 3D, barva zlatá (příplatek k ceně zár.)	531 643
kulaté okénko - z nerezové oceli	5 310 6 425	posuvná křídla: podélná madla	747 904
černé kulaté okénko	5 850 7 078	posuvná křídla: hákový zámeček s bočními madly	1 611 1 949
obrácení skla	bez příplatku	investiční balíček (příplatek k zárub.)	594 719
tvrdé matné sklo - model D	522 632	investiční balíček (příplatek ke křídlu)	594 719
tvrdé matné sklo - model L	297 359	zsilování pod samozavírač - nutný 3. závěs	252 305
tvrdé matné sklo - model M	162 196		

PORTA CPL

ceny v tabulce bez DPH | vč. DPH v Kč

MODEL	(3) Laminát CPL 0,2 – Šedá Euroinvest Struktura	(3) Laminát CPL 0,2 – ostatní barvy	(3) Laminát CPL 0,7 – Šedá Euroinvest Struktura	(3) Laminát CPL 0,7 – ostatní barvy
1.1	4 590 5 554	5 040 6 098	5 760 6 970	6 210 7 514
1.2	5 310 6 425	5 760 6 970	6 480 7 841	6 930 8 385
1.3	5 580 6 752	6 030 7 296	6 750 8 167	7 200 8 712
1.4	6 120 7 405	6 570 7 950	7 290 8 821	7 740 9 365
1.5	5 490 6 643	5 940 7 187	6 660 8 059	7 110 8 603

Barvy


Vyobrazení větších vzorků dekorů na str. [148](#)

Laminát CPL

(3) Uni Barvy



(3) Modern



(3) Traditional



Laminát CPL Matný

(3) Rustic



(4) Uni Barvy



VĚNUJTE POZORNOST!

Číslo v závorce, např. (1), označuje cenovou skupinu. Podívejte se na poslední stránky katalogu



1.1

1.2

1.3



1.4

1.5

1.1 s kulatým okénkem

Příplatky (ceny v tabulce bez DPH | vč. DPH v Kč)

rozměr „100“	531 643
rozměr „110“ - pouze pro polodrážkové	891 1 078
výška křídla „220“	1 638 1 982
příprava na zkrácení (max. 60 mm)	252 305
výplň děrovanou dřevotřískovou dekou	1 080 1 307
výplň z plné dřevotřískové desky	1 395 1 688
Povrch. CPL 0,2 / 0,7: barvy označené *	495 599
Povrch. CPL 0,2: 4 sk. cena Uni Color	720 871
ventilační podřez, otvory nebo ventilační mřížka	351 425
NOVINKA garážový balíček	3 411 4 127
akustický padací práh INVEST	1 314 1 590
kulaté okénko - z nerezové oceli - model 1.1	5 310 6 425
černé kulaté okénko	5 850 7 078
obrácení skla	bez příplatku
matné čiré sklo - model 1.2	198 240
sklo matné, čiré - model 1.3 a 1.4	675 817
matné čiré sklo - model 1.5	297 359
polodrážkové: závěsy PRIME (příplatek k ceně záručně)	198 240
polodrážkové: běžný zámeček a čepový závěs v černé nebo zlaté barvě	297 359

polodrážkové: magnetický zámeček a čepový závěs v černé nebo zlaté barvě	828 1 002
polodrážkové a bezpolodrážkové: magnetický zámeček s nerezovým čelem	441 534
bezpolodrážkové: magnetický zámeček černý, bílý nebo zlatý	630 762
bezpolodrážkové: třetí závěs 3D (příplatek k ceně záručně)	1 125 1 361
bezpolodrážkové: 3D závěsy, zlatá barva (příplatek k ceně záručně)	531 643
reverzní polodrážka: příplatek ke křídlu	2 520 3 049
reverzní polodrážka: třetí závěs 3D (příplatek k ceně zár.)	1 890 2 287
reverzní polodrážka: závěsy 3D, zlatá barva (příplatek k ceně zár.)	531 643
posuvná křídla: podélná madla	747 904
posuvná křídla: hákový zámeček s bočními madly	1 611 1 949
investiční balíček (příplatek k zárub.)	594 719
investiční balíček (příplatek ke křídlu)	594 719
spodní panel - sada na obě strany (modely 1.1-1.3)	3 150 3 811
spodní ventilační panel - sada na obě strany (modely 1.1-1.3)	3 330 4 029
spodní panel s ventilačním podřezem - set. na obě strany (modely 1.1-1.3)	3 510 4 247
horní panel - sada na obě strany (modely 1.1, 1.2)	3 150 3 811
zesílení pod samozavírač - nutný 3. závěs	252 305

PORTA RESIST

ceny v tabulce bez DPH | vč. DPH v Kč

MODELY	(4) Synchronní deska 3 mm (Vertikální kresba dřeva)	MODELY	(4) Synchronní deska 3 mm (Horizontální kresba dřeva)	MODELY	(4) Synchronní deska 3 mm
1.1	8 910 10 781	7.1	7 380 8 930	4.A	11 556 13 983
1.2	9 630 11 652	7.2	8 100 9 801	4.B	12 726 15 398
1.3	9 900 11 979	7.3	8 370 10 128	E.1	9 180 11 108
1.4	10 440 12 632	7.4	8 910 10 781	B.1, H.1	10 620 12 850

Barvy

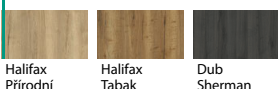
Vyobrazení větších vzorků dekorů na str. [148](#)

Synchronní deska 3 mm

(4) Modern



(4) Rustic



K PORTA Kontrakt
K dispozici na objednání
další modely.

VĚNUJTE POZORNOST! Číslo v závorce, např. (1), označuje cenovou skupinu. Podívejte se na poslední stránky katalogu

Příplatky (ceny v tabulce bez DPH | vč. DPH v Kč)

rozměr „100“	531 643
rozměr „110“	891 1 078
příprava na zkrácení (max. 60 mm) - s výj. sk. 4	252 305
výplň děrovanou dřevotřískovou dekou	1 080 1 307
výplň z plné dřevotřískové desky	1 395 1 688
ventilační podřez	351 425
akustický padací práh INVEST	1 314 1 590
NOVINKA garážový balíček	3 411 4 127
kulaté okénko - nerezová ocel - model 1.1, 7.1	5 310 6 425
černé kulaté okénko	5 850 7 078
černé sklo - model 4.A	1 548 1 873
obrácení skla	bez příplatku
polodrážkové: závěsy PRIME (příplatek k ceně zárubně)	198 240
polodrážkové: běžný zámek a čepový závěs v černé nebo zlaté barvě	297 359
polodrážkové: magnetický zámek a čepový závěs v černé nebo zlaté barvě	828 1 002
polodrážkové a bezpolodrážkové: magnetický zámek s nerezovým čelem	441 534
bezpolodrážkové: magnetický zámek černý, bílý nebo zlatý	630 762
bezpolodrážkové: třetí závěs 3D (příplatek k ceně zárubně)	1 125 1 361
bezpolodrážkové: 3D závěsy , zlatá barva (příplatek k ceně zárubně)	531 643
reverzní polodrážka: příplatek ke křídlu	2 520 3 049
reverzní polodrážka: třetí závěs 3D (příplatek k ceně zár.)	1 890 2 287
reverzní polodrážka: závěsy 3D, zlatá barva (příplatek k ceně zár.)	531 643
posuvná křídla: podélná madla	747 904
posuvná křídla: hákový zámek s bočními madly	1 611 1 949
investiční balíček (příplatek k zárub.)	594 719
investiční balíček (příplatek ke křídlu)	594 719
zesílení pod samozavírač - nutný 3. závěs	252 305


vertikální kresba dřeva:



horizontální kresba dřeva:



vertikální nebo horizontální kresba dřeva:



B.1* E.1*
* kresba dřeva shodná se směrem intarzie

vertikální kresba dřeva:


4.A 4.B
K dispozici také černé sklo

PORTA HIDE

ceny v tabulce bez DPH | vč. DPH v Kč

MODEL	(1) Základní lak	(2) Lak UV Premium	(3) Lak UV Premium Plus	(2) Povrch Syntetický / Soft CPL	Přírodní dýha Select Mat	Přírodní dýha
model 1.1	3 726 4 508	5 481 6 632	8 370 10 128	4 860 5 881	9 990 12 088	10 980 13 286
model 1.1 se zesílením (standardní výška)	5 976 7 231	-	-	-	-	-
model 1.1 se zesílením (výška 220)	7 056 8 538	-	-	-	-	-

1.1
Základní lak



Barvy

Vyobrazení větších vzorků dekorů na str. [148](#)

PRO SVĚPOMOCNÉ MALOVÁNÍ:

(1) Lak



Podkladový

(2) Lak UV Premium



Bílá

(3) Lak UV Premium Plus



Bílá

Šedá

Kašmír

Šalvěj

(2) Uni Barvy



Bílá

Kašmír

Šedá

Fjord

Olive

(2) Modern



Dub Salvador Bělený

Dub Salvador Světlý

Dub Arles Přírodní

Dub Arles Toffee

Dub Arles Tmavý

(2) Traditional



Dub Matný

Dub Matný Tmavý

Přírodní dýha



Dub Matný

Dub 1

Dub Bianco

Dub

Ořech Taupe

Přírodní dýha Select Mat



Ořech Tmavý

VĚNUJTE POZORNOST! Číslo v závorce, např. (1), označuje cenovou skupinu. Podívejte se na poslední stránky katalogu

Barvy



Hliník, barva základní podkladová v sadě



Bílá



Černá

NOVINKA

ZÁRUBNĚ

surový hliník (pro svěpomočné malování)

lakovaná bílá, černá

2 závěsy	7 461 9 028
3 závěsy	8 046 9 736
3 závěsy výš. 220	8 496 10 280

2 závěsy	9 261 11 206
3 závěsy	9 846 11 914
3 závěsy výš. 220	10 296 12 458

Příplatky (ceny v tabulce bez DPH | vč. DPH v Kč)

výplň děrovaná dřevotřísková deska	1 080 1 307
ventilační podřez	351 425
akustický padací práh	891 1 078

AKCE - akustický balíček	1 692 2 047
Přírodní dýha matná: Dub, Dub Bianco, Ořech Taupe	900 1 089

PORTA ART DECO

ceny v tabulce bez DPH | vč. DPH v Kč

MODELY	(2) Lak UV Premium	(3) Lak UV Premium Plus
1-7	7 920 9 583	9 315 11 271



Barvy

Vyobrazení větších vzorků dekorů na str. [148](#)

(2) Lak UV Premium



Bílá

(3) Lak UV Premium Plus



Bílá

Kašmír

Šedá

Šalvěj

VĚNUJTE POZORNOST! Číslo v závorce, např. (1), označuje cenovou skupinu. Podívejte se na poslední stránky katalogu

Příplatky (ceny v tabulce bez DPH | vč. DPH v Kč)

rozměr „100“	531	643
výška křídla "220"	1 638	1 982
NOVINKA garážový balíček	3 411	4 127
ventilační podřez	351	425
výplň děrovaná dřevotřísková deska	1 080	1 307
výplň z plně dřevotřískové desky	1 395	1 688
akustický padací práh	891	1 078
AKCE - akustický balíček	1 692	2 047
polodrážkové: závěsy PRIME (příplatek k ceně zár.)(POUZE PN)	198	240
polodrážkové: běžný zámek a čepový závěs v černé barvě	297	359

polodrážkové: magnetický zámek a čepový závěs v černé barvě	828	1 002
polodrážkové a bezpolodrážkové: magnetický zámek s nerezovým čelem	441	534
bezpolodrážkové: magnetický zámek černý, bílý nebo zlatý	630	762
bezpolodrážkové: třetí závěs 3D (příplatek k ceně zár.)	1 125	1 361
bezpolodrážkové: 3D závěsy, zlatá barva (příplatek k ceně zár.)	531	643
reverzní polodrážka - příplatek ke křídlu	2 520	3 049
reverzní polodrážka - třetí závěs 3D (příplatek k ceně zár.)	1 890	2 287
reverzní polodrážka - třetí závěs 3D, barva zlatá (příplatek k ceně zár.)	531	643
posuvná křídla - podélné madlo	747	904
posuvná křídla - hákový zámek s bočními madly	1 611	1 949

PORTA WATER

ceny v tabulce bez DPH | vč. DPH v Kč

MODELY	(3) Lak UV Premium Plus
W.1	10 935 13 231
W.2	11 925 14 429



W.1



W.2



W.1 se zárubní LEVEL a speciálním panelem




W.2 se zárubní LEVEL a speciálním panelem

Barvy

Vyobrazení větších vzorků dekorů na str. [➔ 148](#)

(3) Lak UV Premium Plus



Bílá

Kašmír

VĚNUJTE POZORNOST! Číslo v závorce, např. (1), označuje cenovou skupinu. Podívejte se na poslední stránky katalogu

Příplatky (ceny v tabulce bez DPH | vč. DPH v Kč)

rozměr „100“	531 643	bezpolodrážkové: třetí závěs 3D ve stříbrné, černé nebo bílé barvě (příplatek k ceně zár.)	1125 1361
výška křídla "220"	675 817	reverzní polodrážka - příplatek ke křídlu	2 520 3 049
NOVINKA garážový balíček	3 411 4 127	reverzní polodrážka – třetí závěs 3D, barva stříbrná, černá nebo bílá (příplatek k ceně zár.)	1 890 2 287
ventilační podřez	351 425		
akustický padací práh	891 1 078		
bezpolodrážkové: změna magnetického zámku stříbrné barvy na jinou barvu	189 229		

PORTA LINE, NATURA LINE

ceny v tabulce bez DPH | vč. DPH v Kč

PORTA LINE	(1) Povrch Syntetický	(2) Povrch Syntetický / Soft CPL	(3) Laminát CPL
A.1-L.1	7 200 8 712	7 830 9 474	7 920 9 583

NATURA LINE	Přírodní dýha Select Mat	Přírodní dýha Dub	Přírodní dýha Dub Satin
A.1-L.1	11 925 14 429	12 375 14 974	12 915 15 627



Provedení

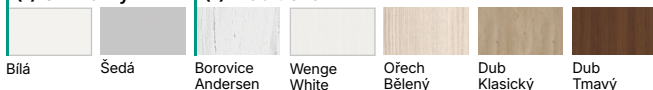
Křídla jsou doplněna intarzií ve stříbrné, zlaté nebo černé barvě o šířce 6 mm. V provedení CPL jsou boky křídla pokryty ABS hranou. V posuvných křídlech intarzie v modelech F.1, G.1 a L.1 ve výšce madla.

Barvy


Vyobrazení větších vzorků dekorů na str. [148](#)

PORTA LINE:

(1) Uni Barvy




(1) Traditional



VĚNUJTE POZORNOST! Číslo v závorce, např. (1), označuje cenovou skupinu. Podívejte se na poslední stránky katalogu

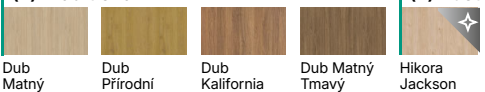
(2) Uni Barvy



(2) Modern




(2) Traditional




(2) Rustic



(3) Modern



(3) Traditional



(4) Uni barvy



NATURA LINE:

Přírodní dýha



Dub 1

Přírodní dýha Dub Satin



Dub Světlý

Dub Winchester

Tabacco

Dub Hnědý

Mocca

Přírodní dýha Select Mat



Dub

Ořech Tmavý

Přírodní dýha Uni



Dub Bílý

Černá

Příplatky (ceny v tabulce bez DPH | vč. DPH v Kč)

rozměr „100“	531 643
výška křídla "220"	1 638 1 982
výplň děrovaná dřevotřísková deska	1 080 1 307
výplň z plně dřevotřískové desky	1 395 1 688
NOVINKA garážový balíček	3 411 4 127
ventilační podfrez	351 425
akustický padací práh	891 1 078
AKCE - akustický balíček	1 692 2 047
lam. CPL 0,2 – barvy označené *	495 599
lam. CPL 0,2 – SKUPINA UNI MATNÝ	720 871
Přírodní dýha Dub Satin Bílý	2 412 2 919
Přírodní dýha Select Černý	2 412 2 919
polodrážkové: běžný zámek a čepový závěs v černé barvě	297 359

polodrážkové: závěsy PRIME (příplatek k ceně zár.) (POUZE PN)	198 240
polodrážkové: magnetický zámek a čepový závěs v černé barvě	828 1 002
polodrážkové a bezpolodrážkové: magnetický zámek s nerezovým čelem	441 534
bezpolodrážkové: magnetický zámek černý, bílý nebo zlatý	630 762
bezpolodrážkové: třetí závěs 3D (příplatek k ceně zár.)	1 125 1 361
bezpolodrážkové: 3D závěsy, zlatá barva (příplatek k ceně zár.)	531 643
reverzní polodrážka - příplatek ke křídlu	2 520 3 049
reverzní polodrážka - třetí závěs 3D (příplatek k ceně zár.)	1 890 2 287
reverzní polodrážka - třetí závěs 3D, barva zlatá (příplatek k ceně zár.)	531 643
posuvná křídla - podélné madlo	747 904
posuvná křídla - hákový zámek s bočními madly	1 611 1 949

PORTA LINE, NATURA LINE

ceny v tabulce bez DPH | vč. DPH v Kč

PORTA LINE	(1) Povrch Syntetický	(2) Povrch Syntetický / Soft CPL	(3) Laminát CPL
E.1	7 200 8 712	7 830 9 474	7 920 9 583

NATURA LINE	Přírodní dýha Select Mat	Přírodní dýha Dub	Přírodní dýha Dub Satin
E.2	11 925 14 429	12 375 14 974	12 915 15 627

PORTA LINE,

Další možnosti v této kolekci:



TechnoPORTA Technology



E.1

NATURA LINE

Další možnosti v této kolekci:



220



E.2

Provedení

Křídla jsou doplněna intarzií ve stříbrné, zlaté nebo černé barvě o šířce 6 mm. V provedení CPL a synchronní deska 3 mm jsou hrany křídla pokryty páskou ABS. NATURA LINE: Celý povrch je pokryt deskou potaženou vysoce kvalitní přírodní dýhou. Povrch křídla je chráněn ekologickými laky na vodní bázi.

Barvy

Vyobrazení větších vzorků dekorů na str. [148](#)

PORTA LINE:

(1) Uni Barvy

Bílá Šedá

(1) Traditional

Borovice Andersen Wenge White Ořech Bělený Dub Klasický Dub Tmavý

(2) Uni Barvy

Bílá Kašmír Šedá

(2) Modern

Dub Salvador Bělený Dub Salvador Světlý Dub Arles Přírodní Dub Arles Toffee

(2) Traditional

Dub Arles Tmavý Dub Havana Dub Matný Dub Přírodní Dub Kalifornie Dub Matný Tmavý

(3) Modern

Dub Vicenza Dub Vicenza Šedá Dub Lorenzo* Dub Kendal Přírodní Hikora Přírodní* Dub Přírodní Dub Corbridge

(4) Uni barvy

Přírodní Ořech Kašmír Šedá Písková Prachově Šedá

NATURA LINE:

Přírodní dýha

Dub 1 Dub Ořech Tmavý

Přírodní dýha Select Mat

Přírodní dýha Dub Satin

Dub Světlý Dub Winchester Tabacco Dub Hnědý Mocca

Přírodní dýha Uni

Dub Bílý Černá

VĚNUJTE POZORNOST!

Číslo v závorce, např. (1), označuje cenovou skupinu. Podívejte se na poslední stránky katalogu

Příplatky (ceny v tabulce bez DPH | vč. DPH v Kč)

rozměr „100“	531	643
výplň děrovaná dřevotřísková deska	1 080	1 307
výplň z plné dřevotřískové desky	1 395	1 688
NOVINKA garážový balíček	3 411	4 127
ventilační podřez	351	425
akustický padací práh	891	1 078
AKCE - akustický balíček	1 692	2 047
polodrážkové: běžný zámek a čepový závěs v černé barvě	297	359
polodrážkové: závěsy PRIME (příplatek k ceně zár.) (POUZE PN)	198	240
polodrážkové: magnetický zámek a čepový závěs v černé barvě	828	1 002
polodrážkové a bezpolodrážkové: magnetický zámek s nerezovým čelem	441	534
bezpolodrážkové: magnetický zámek černý, bílý nebo zlatý	630	762

bezpolodrážkové: třetí závěs 3D (příplatek k ceně zár.)	1 125	1 361
bezpolodrážkové: 3D závěsy, zlatá barva (příplatek k ceně zár.)	531	643
reverzní polodrážka - příplatek ke křídlu	2 520	3 049
reverzní polodrážka - třetí závěs 3D (příplatek k ceně zár.)	1 890	2 287
reverzní polodrážka - třetí závěs 3D, barva zlatá (příplatek k ceně zár.)	531	643
posuvná křídla - podélné madlo	747	904
posuvná křídla - hákový zámek s bočními madly	1 611	1 949
lam. CPL 0,2 - barvy označené *	495	599
lam. CPL 0,2 - SKUPINA UNI MATNÝ	720	871
výška křídla "220"	1 638	1 982
Přírodní dýha Dub Satin Bílý	2 412	2 919
Přírodní dýha Select Černý	2 412	2 919

PORTA LINE s intarzií

ceny v tabulce bez DPH | vč. DPH v Kč

PORTA LINE	(1) Povrch Syntetický		(2) Povrch Syntetický / Soft CPL		(3) Laminát CPL	
B.1	7 200	8 712	7 830	9 474	7 920	9 583



Další možnosti v této kolekci:



TechnoPORTA Technology

B.1

Provedení

Křídla jsou doplněna intarzií ve stříbrné, zlaté nebo černé barvě o šířce 6 mm. U provedení CPL a Synchronní deska 3 mm jsou hrany křídla pokryty páskou ABS. NATURA LINE: Celý povrch je pokryt deskou potaženou vysoce kvalitní přírodní dýhou. Povrch křídla je chráněn ekologickými laky na vodní bázi.

Barvy

Vyobrazení větších vzorků dekorů na str. [148](#)

(1) Uni Barvy			(1) Traditional				(2) Uni Barvy			(2) Modern			
Bílá	Šedá	Borovice Andersen	Wenge White	Ořech Bělený	Dub Klasický	Dub Tmavý	Bílá	Kašmír	Šedá	Dub Salvador Bělený	Dub Salvador Světlý	Dub Arles Přírodní	Dub Arles Toffee
(2) Traditional			(3) Traditional				(3) Modern						
Dub Arles Tmavý	Dub Havana	Dub Matný	Dub Přírodní	Dub Kalifornie	Dub Matný Tmavý	Dub Lorenzo*	Dub Kendal Přírodní	Hikora Přírodní*	Dub Přírodní	Dub Corbridge	Přírodní Ořech	Dub Vicenza	Dub Vicenza Šedá
(4) Uni Barvy													
Kašmír	Šedá Písková	Prachově Šedá											

VĚNUJTE POZORNOST! Číslo v závorce, např. (1), označuje cenovou skupinu. Podívejte se na poslední stránky katalogu

Příplatky (ceny v tabulce bez DPH | vč. DPH v Kč)

rozměr „100“	531	643	bezpolodrážkové: třetí závěs 3D (příplatek k ceně zár.)	1 125	1 361
výplň děrovaná dřevotřísková deska	1 080	1 307	bezpolodrážkové: 3D závěsy, zlatá barva (příplatek k ceně zár.)	531	643
výplň z plné dřevotřískové desky	1 395	1 688	reverzní polodrážka - příplatek ke křídlu	2 520	3 049
NOVINKA garážový balíček	3 411	4 127	reverzní polodrážka - třetí závěs 3D (příplatek k ceně zár.)	1 890	2 287
ventilační podfěz	351	425	reverzní polodrážka - třetí závěs 3D, barva zlatá (příplatek k ceně zár.)	531	643
akustický padací práh	891	1 078	posuvná křídla - podélné madlo	747	904
AKCE - akustický balíček	1 692	2 047	posuvná křídla - hákový zámek s bočními madly	1 611	1 949
polodrážkové: běžný zámek a čepový závěs v černé barvě	297	359	lam. CPL 0,2 - barvy označené*	495	599
polodrážkové: závěsy PRIME (příplatek k ceně zár.)(POUZE PN)	198	240	lam. CPL 0,2 - SKUPINA UNI MATNÝ	720	871
polodrážkové: magnetický zámek a čepový závěs v černé barvě	828	1 002	výška křídla "220"	1 638	1 982
polodrážkové a bezpolodrážkové: magnetický zámek s nerezovým čelem	441	534	Přírodní dýha Dub Satin Bílý	2 412	2 919
bezpolodrážkové: magnetický zámek černý, bílý nebo zlatý	630	762	Přírodní dýha Select Černý	2 412	2 919

NATURA LINE s intarzií

ceny v tabulce bez DPH | vč. DPH v Kč

NATURA LINE	Přírodní dýha Select Mat	Přírodní dýha Dub	Přírodní dýha Dub Satin
B.1	11 925 14 429	12 375 14 974	12 915 15 627



B.1

Další možnosti v této kolekci:




220

Provedení

Křídla jsou doplněna intarzií ve stříbrné, zlaté nebo černé barvě o šířce 6 mm. U provedení CPL a Synchronní deska 3 mm jsou hrany křídla pokryty páskou ABS. NATURA LINE: Celý povrch je pokryt deskou potaženou vysoce kvalitní přírodní dýhou. Povrch křídla je chráněn ekologickými laky na vodní bázi.

Barvy

Vyobrazení větších vzorků dekorů na str. [148](#)



Příplatky (ceny v tabulce bez DPH | vč. DPH v Kč)

rozměr „100“	531 643
výplň děrovaná dřevotřísková deska	1 080 1 307
výplň z plné dřevotřískové desky	1 395 1 688
NOVINKA garážový balíček	3 411 4 127
ventilační podřez	351 425
akustický padací práh	891 1 078
AKCE - akustický balíček	1 692 2 047
polodrážkové: běžný zámek a čepový závěs v černé barvě	297 359
polodrážkové: závěsy PRIME (příplatek k ceně zár.)(POUZE PN)	198 240
polodrážkové: magnetický zámek a čepový závěs v černé barvě	828 1 002
polodrážkové a bezpolodrážkové: magnetický zámek s nerezovým čelem	441 534
bezpolodrážkové: magnetický zámek černý, bílý nebo zlatý	630 762

bezpolodrážkové: třetí závěs 3D (příplatek k ceně zár.)	1 125 1 361
bezpolodrážkové: 3D závěsy, zlatá barva (příplatek k ceně zár.)	531 643
reverzní polodrážka - příplatek ke křídlu	2 520 3 049
reverzní polodrážka - třetí závěs 3D (příplatek k ceně zár.)	1 890 2 287
reverzní polodrážka - třetí závěs 3D, barva zlatá (příplatek k ceně zár.)	531 643
posuvná křídla - podélné madlo	747 904
posuvná křídla - hákový zámek s bočními madly	1 611 1 949
lam. CPL 0,2 - barvy označené*	495 599
lam. CPL 0,2 - SKUPINA UNI MATNÝ	720 871
výška křídla "220"	1 638 1 982
Přírodní dýha Dub Satin Bílý	2 412 2 919
Přírodní dýha Select Černý	2 412 2 919

PORTA LEVEL LINE

ceny v tabulce bez DPH | vč. DPH v Kč

MODELY	(2) Povrch Syntetický
L.1 - L.3	8 145 9 855



L.1



L.2



L.3

Provedení

Křídla jsou doplněna intarziemi ve stříbrné, zlaté nebo černé barvě o šířce 6 mm.

Barvy

Vyobrazení větších vzorků dekorů na str. [148](#)

(2) Modern



Dub Salvador Bělený Dub Salvador Světlý Dub Arles Přírodní Dub Arles Toffee Dub Arles Tmavý

(2) Traditional



Dub Matný Dub Matný Tmavý

VĚNUJTE Číslo v závorce, např. (1), označuje cenovou skupinu.
POZORNOST! Podívejte se na poslední stránky katalogu

Příplatky (ceny v tabulce bez DPH | vč. DPH v Kč)

rozměr „100“	531	643
výplň děrovaná dřevotřísková deska	1 080	1 307
výplň z plně dřevotřískové desky	1 395	1 688
NOVINKA garážový balíček	3 411	4 127
ventilační podfrez	351	425
akustický padací práh	891	1 078
AKCE - akustický balíček	1 692	2 047
polodrážkové: běžný zámek a čepový závěs v černé barvě	297	359
polodrážkové: závěsy PRIME (příplatek k ceně zár.) (POUZE PN)	198	240
polodrážkové: magnetický zámek a čepový závěs v černé barvě	828	1 002

polodrážkové a bezpolodrážkové: magnetický zámek s nerezovým čelem	441	534
bezpolodrážkové: magnetický zámek černý, bílý nebo zlatý	630	762
bezpolodrážkové: třetí závěs 3D (příplatek k ceně zár.)	1 125	1 361
bezpolodrážkové: 3D závěsy, zlatá barva (příplatek k ceně zár.)	531	643
reverzní polodrážka - příplatek ke křídlu	2 520	3 049
reverzní polodrážka - třetí závěs 3D (příplatek k ceně zár.)	1 890	2 287
reverzní polodrážka - třetí závěs 3D, barva zlatá (příplatek k ceně zár.)	531	643
posuvná křídla - podélné madlo	747	904
posuvná křídla - hákový zámek s bočními madly	1 611	1 949

PORTA DESIRE

ceny v tabulce bez DPH | vč. DPH v Kč

MODELY	(3) Lak UV Premium Plus
3-6	10 881 13 166



3



4



5



6

Provedení

Intarzie ve stříbrné, zlaté nebo černé barvě.

Barvy

Vyobrazení větších vzorků dekorů na str. [148](#)

(3) Lak UV Premium Plus



Bílá

Kašmír

Šedá

Šalvěj

VĚNUJTE Číslo v závorce, např. (1), označuje cenovou skupinu.
POZORNOST! Podívejte se na poslední stránky katalogu

Příplatky (ceny v tabulce bez DPH | vč. DPH v Kč)

rozměr „100“	531 643	polodrážkové a bezpolodrážkové: magnetický zámek s nerezovým čelem	441 534
výška křídla "220"	1 638 1 982	bezpolodrážkové: magnetický zámek černý, bílý nebo zlatý	630 762
změna desky z děrované dřevotřískové na plnou (výška „200“)	270 327	bezpolodrážkové: třetí závěs 3D (příplatek k ceně zár.)	1 125 1 361
NOVINKA garážový balíček	3 411 4 127	bezpolodrážkové: 3D závěsy, zlatá barva (příplatek k ceně zár.)	531 643
ventilační podřez	351 425	reverzní polodrážka - příplatek ke křídlu	2 520 3 049
akustický padací práh	891 1 078	reverzní polodrážka - třetí závěs 3D (příplatek k ceně zár.)	1 890 2 287
polodrážkové: běžný zámek a čepový závěs v černé barvě	297 359	reverzní polodrážka - třetí závěs 3D, barva zlatá (příplatek k ceně zár.)	531 643
polodrážkové: závěsy PRIME (příplatek k ceně zár.)(POUZE PN)	198 240	posuvná křídla - podélné madlo	747 904
polodrážkové: magnetický zámek a čepový závěs v černé barvě	828 1 002	posuvná křídla - hákový zámek s bočními madly	1 611 1 949

PORTA VERTE HOME sk. G

ceny v tabulce bez DPH | vč. DPH v Kč

MODELY	(1) Povrch Syntetický	(2) Povrch Syntetický / Soft CPL
G.0-G.4	6 435 7 786	7 155 8 658



G.0



G.2



G.4



G.4 s černými skly

Barvy

Vyobrazení větších vzorků dekorů na str. [148](#)

(1) Uni Barvy




Bílá Šedá Fjord Olive

(1) Traditional




Borovice Andersen Wenge White Ořech Bělený

(2) Modern



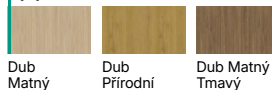
Dub Salvador Bělený Dub Salvador Světlý Dub Arles Přírodní Dub Arles Toffee Dub Arles Tmavý

(1) Rustic



Dub Klasický Dub Tmavý Borovice Norská Akát Stříbrný Dub Craft Zlatý Dub Mauvella Dub Catania

(2) Traditional




Dub Matný Dub Přírodní Dub Matný Tmavý

(2) Uni Barvy



Akát Medový Dub Šarlatový Bílá Kašmír Šedá

(2) Rustic



Dub Skandinávský Hikora Jackson Světlá Dub Sonoma Dub Sibiřský Hikora Jackson Tmavá

VĚNUJTE POZORNOST! Číslo v závorce, např. (1), označuje cenovou skupinu. Podívejte se na poslední stránky katalogu

Příplatky (ceny v tabulce bez DPH | vč. DPH v Kč)

rozměr „100“	531 643	polodrážkové a bezpolodrážkové: magnetický zámek s nerezovým čelem	441 534
ventilační podřez	351 425	bezpolodrážkové: magnetický zámek černý, bílý nebo zlatý	630 762
černé sklo 1 ks (POUZE PN)	243 294	bezpolodrážkové: třetí závěs 3D (příplatek k ceně zár.)	1 125 1 361
akustický padací práh	891 1 078	bezpolodrážkové: 3D závěsy, zlatá barva (příplatek k ceně zár.)	531 643
polodrážkové: závěsy PRIME (příplatek k ceně zár.)(POUZE PN)	198 240	posuvná křídla - podélné madlo	747 904
polodrážkové: běžný zámek a čepový závěs v černé barvě	297 359	posuvná křídla - hákový zámek s bočními madly	1 611 1 949
polodrážkové: magnetický zámek a čepový závěs v černé barvě	828 1 002		

PORTA VERTE HOME sk. B

ceny v tabulce bez DPH | vč. DPH v Kč

MODELY	(1) Povrch Syntetický	(2) Povrch Syntetický / Soft CPL
B.0-B.7	6 435 7 786	7 785 9 420



B.0



B.1



B.3



B.5



B.5, průhledné
malované sklo

NOVINKA

Barvy


Vyobrazení větších vzorků dekorů na str. [148](#)

(1) Uni Barvy



Bílá Šedá Fjord Olive

(1) Traditional



Borovice Andersen Wenge White Ořech Bělený Dub Klasický Dub Tmavý

(2) Uni Barvy




Bílá Kašmír Šedá Černá

(2) Modern



Dub Salvador Bělený Dub Salvador Světlý Dub Arles Přírodní Dub Arles Toffee Dub Arles Tmavý Dub Havana

(2) Traditional



Dub Matný Dub Přírodní Dub Kalifornia Dub Matný Tmavý

VĚNUJTE POZORNOST! Číslo v závorce, např. (1), označuje cenovou skupinu. Podívejte se na poslední stránky katalogu

Příplatky (ceny v tabulce bez DPH | vč. DPH v Kč)

rozměr „100“	531	643
průhledné lakované sklo	963	1 165
průhledné sklo	774	937
ventilační podřez	351	425
akustický padací práh	891	1 078
polodrážkové: závěsy PRIME (příplatek k ceně zár.)(POUZE PN)	198	240
polodrážkové: běžný zámeček a čepový závěs v černé barvě	297	359

polodrážkové: magnetický zámeček a čepový závěs v černé barvě	828	1 002
polodrážkové a bezpolodrážkové: magnetický zámeček s nerezovým čelem	441	534
bezpolodrážkové: magnetický zámeček černý, bílý nebo zlatý	630	762
bezpolodrážkové: třetí závěs 3D (příplatek k ceně zár.)	1 125	1 361
bezpolodrážkové: 3D závěsy, zlatá barva (příplatek k ceně zár.)	531	643
posuvná křídla - podélné madlo	747	904
posuvná křídla - hákový zámeček s bočními madly	1 611	1 949

PORTA VERTE HOME sk. N

ceny v tabulce bez DPH | vč. DPH v Kč

PORTA VERTE HOME	(1) Povrch Syntetický	(2) Povrch Syntetický / Soft CPL
N.0-N.3	6 435 7 786	7 155 8 658



N.0



N.1



N.3

Barvy (ceny v tabulkách bez DPH | vč. DPH v Kč)

Vyobrazení větších vzorků dekorů na str. [148](#)

(1) Uni Barvy		(1) Traditional				
Bílá	Šedá	Borovice Andersen	Wenge White	Dub Klasický	Dub Tmavý	Ořech Bělý
(2) Uni Barvy						
Bílá	Kašmír	Šedá	Fjord	Olive	Černá	
(2) Traditional						
Dub Matný	Dub Přírodní	Dub Matný Tmavý				

VĚNUJTE POZORNOST!

Číslo v závorce, např. (1), označuje cenovou skupinu. Podívejte se na poslední stránky katalogu

Příplatky (ceny v tabulce bez DPH | vč. DPH v Kč)

rozměr „100“	531 643	bezpolodrážkové: magnetický zámek černý, bílý nebo zlatý	630 762
ventilační podřez	351 425	bezpolodrážkové: třetí závěs 3D (příplatek k ceně zár.)	1 125 1 361
průhledné sklo modely ze sk. N - 1 ks	297 359	bezpolodrážkové: 3D závěsy, zlatá barva (příplatek k ceně zár.)	531 643
akustický padací práh	891 1 078	reverzní polodrážka - příplatek ke křídlu	2 520 3 049
polodrážkové: závěsy PRIME (příplatek k ceně zár.)(POUZE PN)	198 240	reverzní polodrážka - třetí závěs 3D (příplatek k ceně zár.)	1 890 2 287
polodrážkové: běžný zámek a čepový závěs v černé barvě	297 359	reverzní polodrážka - třetí závěs 3D, barva zlatá (příplatek k ceně zár.)	531 643
polodrážkové: magnetický zámek a čepový závěs v černé barvě	828 1 002	posuvná křídla - podélné madlo	747 904
polodrážkové a bezpolodrážkové: magnetický zámek s nerezovým čelem	441 534	posuvná křídla - hákový zámek s bočními madly	1 611 1 949

PORTA KONCEPT sk. K

PORTA VERTE PREMIUM sk. A

ceny v tabulce bez DPH | vč. DPH v Kč

PORTA KONCEPT	(1) Povrch Syntetický	(2) Povrch Syntetický / Soft CPL
K.0-K.3	8 235 9 964	8 955 10 836

PORTA KONCEPT skupina K



K.0



K.1



K.3

PORTA VERTE PREMIUM	(1) Povrch Syntetický	(2) Povrch Syntetický / Soft CPL
A.0-A.4	8 235 9 964	8 955 10 836

PORTA VERTE PREMIUM skupina A



A.0



A.1



A.4

Barvy

Vyobrazení větších vzorků dekorů na str. [148](#)

(1) Uni Barvy	(1) Traditional
Bílá	Borovice Andersen
Šedá	Ořech Bělený
(1) Rustic	
Borovice Norská	Dub Craft Zlatý
Akát Stříbrný	Dub Mauvella
Dub Craft Zlatý	Dub Catania
Akát Medový	Dub Šarlatový

(2) Uni Barvy	(2) Traditional
Bílá	Dub Matný
Kašmír	Dub Přírodní
Šedá	Dub Kalifornie
	Dub Matný Tmavý
(2) Rustic	
Dub Skandinávský	Dub Anglický Hamilton
Hikora Jack-son Světla	Dub Sibiřský
Dub Sonoma	Hikora Jack-son Tmavá

VĚNUJTE POZORNOST! Číslo v závorce, např. (1), označuje cenovou skupinu. Podívejte se na poslední stránky katalogu

Příplatky (ceny v tabulce bez DPH | vč. DPH v Kč)

rozměr „100“	531 643
vícevrstvá konstrukce ze dřeva (svislé rámy, PORTA KONCEPT)	441 534
ventilační podřez	351 425
akustický padací práh	891 1 078
polodrážkové: závěsy PRIME (příplatek k ceně zárubně, PORTA VERTE PREMIUM)	198 240
polodrážkové: běžný zámeček a závěs čepový v černé barvě (PORTA VERTE PREMIUM)	297 359
polodrážkové: magnetický zámeček a čepový závěs v černé barvě (PORTA VERTE PREMIUM)	729 882

polodrážkové a bezpolodrážkové: magnetický zámeček s nerezovým čelem	441 534
bezpolodrážkové: magnetický zámeček černý, bílý nebo zlatý	630 762
bezpolodrážkové: třetí závěs 3D (příplatek k ceně zár.)	1 125 1 361
bezpolodrážkové: 3D závěsy, zlatá barva (příplatek k ceně zár.)	531 643
reverzní polodrážka - příplatek ke křídlu	2 520 3 049
reverzní polodrážka - třetí závěs 3D (příplatek k ceně zár.)	1 890 2 287
reverzní polodrážka - třetí závěs 3D, barva zlatá (příplatek k ceně zár.)	531 643
posuvná křídla - podélné madlo	747 904
posuvná křídla - hákový zámeček s bočními madly	1 611 1 949

PORTA KONCEPT sk. A

PORTA VERTE PREMIUM sk. D

ceny v tabulce bez DPH | vč. DPH v Kč

PORTA KONCEPT	(1) Povrch Syntetický	(2) Povrch Syntetický / Soft CPL
A.0-A.9	8 460 10 237	9 180 11 108

PORTA KONCEPT skupina A





PORTA VERTE PREMIUM	(1) Povrch Syntetický	(2) Povrch Syntetický / Soft CPL
D.0-D.8	8 460 10 237	9 180 11 108

PORTA VERTE PREMIUM skupina D



Barvy

Vyobrazení větších vzorků dekorů na str. 148



VĚNUJTE POZORNOST! Číslo v závorce, např. (1), označuje cenovou skupinu. Podívejte se na poslední stránky katalogu

Příplatky (ceny v tabulce bez DPH | vč. DPH v Kč)

rozměr „100“	531 643
vícevrstvá konstrukce ze dřeva (svislé rámy, PORTA KONCEPT)	441 534
černé sklo 1 ks - PORTA KONCEPT (POUZE PN)	243 294
ventilační podfrez	351 425
akustický padací práh	891 1 078
polodrážkové: závěsy PRIME (příplatek k ceně zárubně, PORTA VERTE PREMIUM)	198 240
polodrážkové: běžný zámek a závěs čepový v černé barvě (PORTA VERTE PREMIUM)	297 359
polodrážkové: magnetický zámek a čepový závěs v černé barvě (PORTA VERTE PREMIUM)	729 882

polodrážkové a bezpolodrážkové: magnetický zámek s nerezovým čelem	441 534
bezpolodrážkové: magnetický zámek černý, bílý nebo zlatý	630 762
bezpolodrážkové: třetí závěs 3D (příplatek k ceně zár.)	1 125 1 361
bezpolodrážkové: 3D závěsy, zlatá barva (příplatek k ceně zár.)	531 643
reverzní polodrážka - příplatek ke křídlu	2 520 3 049
reverzní polodrážka - třetí závěs 3D (příplatek k ceně zár.)	1 890 2 287
reverzní polodrážka - třetí závěs 3D, barva zlatá (příplatek k ceně zár.)	531 643
posuvná křídla - podélné madlo	747 904
posuvná křídla - hákový zámek s bočními madly	1 611 1 949

PORTA KONCEPT sk. C a H

ceny v tabulce bez DPH | vč. DPH v Kč

MODELY	(1) Povrch Syntetický	(2) Povrch Syntetický / Soft CPL
C.0-C.6	8 325 10 073	9 045 10 944
H.0-H.4		

skupina C



C.0



C.2



C.6

skupina H



H.0



H.2

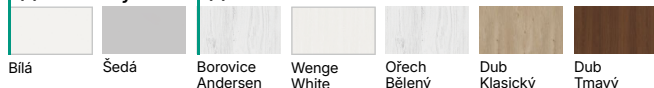


H.4

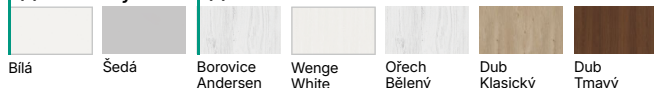
Barvy

Vyobrazení větších vzorků dekorů na str. ➔ 148


(1) Uni Barvy




(1) Traditional




(1) Rustic



(2) Uni Barvy




(2) Modern



(2) Traditional



(2) Rustic



VĚNUJTE POZORNOST! Číslo v závorce, např. (1), označuje cenovou skupinu. Podívejte se na poslední stránky katalogu

Příplatky (ceny v tabulce bez DPH | vč. DPH v Kč)

rozměr „100“	531	643
vícevrstvá dřevěná konstrukce (svislé rámy)	441	534
ventilační podřez	351	425
akustický padací práh	891	1 078
polodrážkové a bezpolodrážkové: magnetický zámek s nerezovým čelem	441	534
bezpolodrážkové: magnetický zámek černý, bílý nebo zlatý	630	762
bezpolodrážkové: třetí závěs 3D (příplatek k ceně zár.)	1 125	1 361

bezpolodrážkové: 3D závěsy, zlatá barva (příplatek k ceně zár.)	531	643
reverzní polodrážka - příplatek ke křídlu	2 520	3 049
reverzní polodrážka - třetí závěs 3D (příplatek k ceně zár.)	1 890	2 287
reverzní polodrážka - třetí závěs 3D, barva zlatá (příplatek k ceně zár.)	531	643
posuvná křídla - podélné madlo	747	904
posuvná křídla - hákový zámek s bočními madly	1 611	1 949

PORTA VERTE HOME sk. H a J

ceny v tabulce bez DPH | vč. DPH v Kč

MODELY	(1) Povrch Syntetický	(2) Povrch Syntetický / Soft CPL
H.0-H.5 J.0-J.6	6 435 7 786	7 155 8 658

skupina H



H.0



H.2



H.5



H.5 s černými skly

skupina J



J.0



J.2



J.6



J.6 s černými skly

Barvy

Vyobrazení větších vzorků dekorů na str. [148](#)

(1) Uni Barvy



Bílá



Šedá

(1) Traditional



Borovice Andersen



Wenge White



Ořech Bělený



Dub Klasický



Dub Tmavý

(2) Uni Barvy



Bílá



Kašmír



Šedá

(1) Rustic



Borovice Norská



Akát Stříbrný



Dub Craft Zlatý



Dub Mauvella



Dub Catania



Akát Medový



Dub Šarlatový

(2) Traditional



Dub Matný



Dub Přírodní



Dub Matný Tmavý

VĚNUJTE POZORNOST! Číslo v závorce, např. (1), označuje cenovou skupinu. Podívejte se na poslední stránky katalogu

Příplatky (ceny v tabulce bez DPH | vč. DPH v Kč)

rozměr „100“	531	643
ventilační podřez	351	425
černé sklo 1 ks (POUZE PN)	243	294
akustický padací práh	891	1 078
polodrážkové: závěsy PRIME (příplatek k ceně zár.) (POUZE PN)	198	240
polodrážkové: běžný zámek a čepový závěs v černé barvě	297	359
polodrážkové: magnetický zámek a čepový závěs v černé barvě	828	1 002

polodrážkové a bezpolodrážkové: magnetický zámek s nerezovým čelem	441	534
bezpolodrážkové: magnetický zámek černý, bílý nebo zlatý	630	762
bezpolodrážkové: třetí závěs 3D (příplatek k ceně zár.)	1 125	1 361
bezpolodrážkové: 3D závěsy, zlatá barva (příplatek k ceně zár.)	531	643
posuvná křídla - podélné madlo	747	904
posuvná křídla - hákový zámek s bočními madly	1 611	1 949

PORTA VERTE HOME sk. D

ceny v tabulce bez DPH | vč. DPH v Kč

MODELY	(1) Povrch Syntetický	(2) Povrch Syntetický / Soft CPL
D.0-D.7	6 435 7 786	7 605 9 202



D.0



D.2



D.7

Barvy

Vyobrazení větších vzorků dekorů na str. [148](#)

<p>(1) Uni barvy</p> <p>Bílá Šedá Borovice Andersen Wenge White Ořech Bělený Dub Klasický Dub Tmavý</p>	<p>(1) Traditional</p> <p>Bílá Kašmír Šedá Dub Matný Dub Přírodní Dub Kalifornia Dub Matný Tmavý</p>
<p>(1) Rustic</p> <p>Borovice Norská Akát Stříbrný Dub Craft Zlatý Dub Mauvella Dub Catania Akát Medový Dub Šarlatový</p>	<p>(2) Rustic</p> <p>Dub Skandinávský Hikora Jackson Světla Dub Sonoma Dub Anglický Hamilton Dub Sibiřský Hikora Jackson Tmavá</p>

VĚNUJTE POZORNOST! Číslo v závorce, např. (1), označuje cenovou skupinu. Podívejte se na poslední stránky katalogu

Příplatky (ceny v tabulce bez DPH | vč. DPH v Kč)

rozměr „100“	531 643	polodrážkové a bezpolodrážkové: magnetický zámek s nerezovým čelem	441 534
ventilační podřez	351 425	bezpolodrážkové: magnetický zámek černý, bílý nebo zlatý	630 762
akustický padací práh	891 1 078	bezpolodrážkové: třetí závěs 3D (příplatek k ceně zár.)	1 125 1 361
polodrážkové: závěsy PRIME (příplatek k ceně zár.)(POUZE PN)	198 240	bezpolodrážkové: 3D závěsy, zlatá barva (příplatek k ceně zár.)	531 643
polodrážkové: běžný zámek a čepový závěs v černé barvě	297 359	posuvná křídla - podélné madlo	747 904
polodrážkové: magnetický zámek a čepový závěs v černé barvě	828 1 002	posuvná křídla - hákový zámek s bočními madly	1 611 1 949

PORTA VERTE HOME sk. E a M

ceny v tabulce bez DPH | vč. DPH v Kč

MODELY	(1) Povrch Syntetický	(2) Povrch Syntetický / Soft CPL
E.0	6 435 7 786	7 155 8 658
E.1, E.5	7 281 8 810	8 001 9 681
M.1	7 281 8 810	8 001 9 681
M.2	8 145 9 855	8 865 10 727

skupina M



M.1



M.2

skupina E



E.0



E.0 s tabulí



E.1



E.5

Barvy

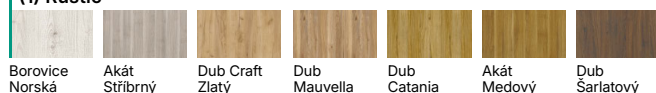
Vyobrazení větších vzorků dekorů na str. [148](#)

(1) Uni Barvy



Bílá Šedá Fjord Olive

(1) Rustic




Borovice Norská Akát Stříbrný Dub Craft Zlatý Dub Mauvella Dub Catania Akát Medový Dub Šarlatový

(2) Uni Barvy



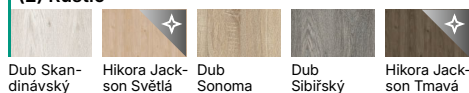
Bílá Kašmír Šedá

(2) Traditional



Dub Matný Dub Přírodní Dub Kalifornia Dub Matný Tmavý

(2) Rustic



Dub Skandinávský Hikora Jackson Světlá Dub Sonoma Dub Sibiřský Hikora Jackson Tmavá

VĚNUJTE POZORNOST!

Číslo v závorce, např. (1), označuje cenovou skupinu. Podívejte se na poslední stránky katalogu

Příplatky (ceny v tabulce bez DPH | vč. DPH v Kč)

rozměr „100“	531	643
ventilační podféz	351	425
akustický padací práh	891	1 078
polodrážkové: závěsy PRIME (příplatek k ceně zár.)(POUZE PN)	198	240
polodrážkové: běžný zámeček a čepový závěs v černé barvě	297	359
polodrážkové: magnetický zámeček a čepový závěs v černé barvě	828	1 002
polodrážkové a bezpolodrážkové: magnetický zámeček s nerezovým čelem	441	534

bezpolodrážkové: magnetický zámeček černý, bílý nebo zlatý	630	762
bezpolodrážkové: třetí závěs 3D (příplatek k ceně zár.)	1 125	1 361
bezpolodrážkové: 3D závěsy, zlatá barva (příplatek k ceně zár.)	531	643
posuvná křídla - podélné madlo	747	904
posuvná křídla - hákový zámeček s bočními madly	1 611	1 949

PORTA VERTE HOME sk. C, PORTA FIT sk. G

ceny v tabulce bez DPH | vč. DPH v Kč

PORTA VERTE HOME	(1) Povrch Syntetický	(2) Povrch Syntetický / Soft CPL
C.0-C.5	6 435 7 786	7 245 8 766

PORTA FIT	(1) Povrch Syntetický	(2) Povrch Syntetický	(3) Laminát CPL
G.0-G.5	6 255 7 569	6 885 8 331	6 975 8 440

PORTA VERTE HOME
skupina C




PORTA FIT
skupina G




Barvy

Vyobrazení větších vzorků dekorů na str. 148


Platí pro oba modely:



Výhradně pro PORTA VERTE HOME (C):



Výhradně pro PORTA FIT (G):



**VĚNUJTE
POZORNOST!**

Číslo v závorce, např. (1), označuje cenovou skupinu. Podívejte se na poslední stránky katalogu

Příplatky (ceny v tabulkách bez DPH | vč. DPH v Kč)

rozměr „100“	531	643
ventilační podřez	351	425
výplň z plné dřevotřískové desky (PORTA FIT)	1 395	1 688
lam. CPL 0,2 – barvy označené * (PORTA FIT)	486	588
akustický padací práh	891	1 078
polodrážkové: závěsy PRIME (příplatek k ceně zár.) (POUZE PN)	198	240
polodrážkové: běžný zámek a čepový závěs v černé barvě	297	359

polodrážkové: magnetický zámek a čepový závěs v černé barvě	828	1 002
polodrážkové a bezpolodrážkové: magnetický zámek s nerezovým čelem	441	534
bezpolodrážkové: magnetický zámek černý, bílý nebo zlatý	630	762
bezpolodrážkové: třetí závěs 3D (příplatek k ceně zár.)	1 125	1 361
bezpolodrážkové: 3D závěsy, zlatá barva (příplatek k ceně zár.)	531	643
posuvná křídla - podélné madlo	747	904
posuvná křídla - hákový zámek s bočními madly	1 611	1 949

PORTA VERTE HOME sk. L, PORTA FIT sk. H

ceny v tabulce bez DPH | vč. DPH v Kč

PORTA VERTE HOME	(1) Povrch Syntetický	(2) Povrch Syntetický / Soft CPL
L.0-L.4	6 435 7 786	7 155 8 658

PORTA VERTE HOME skupina L



PORTA FIT	(1) Povrch Syntetický	(2) Povrch Syntetický	(3) Laminát CPL
H.0-H.4	6 255 7 569	6 885 8 331	6 975 8 440


PORTA FIT skupina H



Barvy (ceny v tabulkách bez DPH | vč. DPH v Kč)

Vyobrazení větších vzorků dekorů na str. 148


Platí pro oba modely:



Výhradně pro PORTA VERTE HOME (L):



Výhradně pro PORTA FIT (H):



VĚNUJTE POZORNOST! Číslo v závorce, např. (1), označuje cenovou skupinu. Podívejte se na poslední stránku katalogu

Příplatky (ceny v tabulce bez DPH | vč. DPH v Kč)

rozměr „100“	531 643
ventilační podřez	351 425
průhledné sklo modely ze sk. L 1 ks	198 240
výplň z plně dřevotřískové desky (PORTA FIT)	1 395 1 688
lam. CPL 0,2 – barvy označené * (PORTA FIT)	486 588
akustický padací práh	891 1 078
polodrážkové: závěsy PRIME (příplatek k ceně zár.) (POUZE PN)	198 240
polodrážkové: běžný zámek a čepový závěs v černé barvě	297 359

polodrážkové: magnetický zámek a čepový závěs v černé barvě	828 1 002
polodrážkové a bezpolodrážkové: magnetický zámek s nerezovým čelem	441 534
bezpolodrážkové: magnetický zámek černý, bílý nebo zlatý	630 762
bezpolodrážkové: třetí závěs 3D (příplatek k ceně zár.)	1 125 1 361
bezpolodrážkové: 3D závěsy, zlatá barva (příplatek k ceně zár.)	531 643
posuvná křídla - podélné madlo	747 904
posuvná křídla - hákový zámek s bočními madly	1 611 1 949

PORTA OSLO, NATURA OSLO

ceny v tabulce bez DPH | vč. DPH v Kč

PORTA OSLO	(2) Lak UV Premium	(3) Lak UV Premium Plus
1-3	7 920 9 583	9 315 11 271

NATURA OSLO	Přírodní dýha Dub	Přírodní dýha Uni (Dub Bílý)
1-3	14 085 17 043	15 525 18 785

PORTA OSLO



1 2 3

NATURA OSLO



1 2 3

Barvy

Vyobrazení větších vzorků dekorů na str. [148](#)

PORTA OSLO:

(2) Lak UV Premium



Bílá

(3) Lak UV Premium Plus



Bílá Kašmír Šedá Šalvěj

NATURA OSLO:

Přírodní dýha



Dub 1

Přírodní dýha Uni



Dub Bílý

VĚNUJTE POZORNOST! Číslo v závorce, např. (1), označuje cenovou skupinu. Podívejte se na poslední stránky katalogu

Příplatky (ceny v tabulce bez DPH | vč. DPH v Kč)

rozměr „100“	531	643
výška křídla "220"	1 638	1 982
NOVINKA garážový balíček	3 411	4 127
ventilační podřez	351	425
výplň děrovaná dřevotřísková deska	1 080	1 307
výplň z plně dřevotřískové desky	1 395	1 688
akustický padací práh	891	1 078
AKCE - akustický balíček	1 692	2 047
polodrážkové: závěsy PRIME (příplatek k ceně zár.) (POUZE PN)	198	240
polodrážkové: běžný zámek a čepový závěs v černé barvě	297	359
polodrážkové: magnetický zámek a čepový závěs v černé barvě	828	1 002

polodrážkové a bezpolodrážkové: magnetický zámek s nerezovým čelem	441	534
bezpolodrážkové: magnetický zámek černý, bílý nebo zlatý	630	762
bezpolodrážkové: třetí závěs 3D (příplatek k ceně zár.)	1 125	1 361
bezpolodrážkové: 3D závěsy, zlatá barva (příplatek k ceně zár.)	531	643
reverzní polodrážka - příplatek ke křídlu	2 520	3 049
reverzní polodrážka - třetí závěs 3D (příplatek k ceně zár.)	1 890	2 287
reverzní polodrážka - třetí závěs 3D, barva zlatá (příplatek k ceně zár.)	531	643
posuvná křídla - podélné madlo	747	904
posuvná křídla - hákový zámek s bočními madly	1 611	1 949

PORTA VECTOR PREMIUM

ceny v tabulce bez DPH | vč. DPH v Kč

PORTA VECTOR PREMIUM	(2) Lak UV Premium	(3) Lak UV Premium Plus
U, V		
E, W	7 920 9 583	9 315 11 271
J, B		



U



V



E



W



J



B

Barvy

Vyobrazení větších vzorků dekorů na str. [148](#)

(2) Lak UV Premium	(3) Lak UV Premium Plus			
Bílá	Bílá	Kašmír	Šedá	Šalvěj

VĚNUJTE POZORNOST!

Číslo v závorce, např. (1), označuje cenovou skupinu. Podívejte se na poslední stránky katalogu

Příplatky (ceny v tabulce bez DPH | vč. DPH v Kč)

rozměr „100“	531	643
výška křídla "220"	1 638	1 982
NOVINKA garážový balíček	3 411	4 127
ventilační podřez	351	425
výplň děrovaná dřevotřísková deska	1 080	1 307
výplň z plně dřevotřískové desky	1 395	1 688
akustický padací práh	891	1 078
AKCE - akustický balíček	1 692	2 047
polodrážkové: závěsy PRIME (příplatek k ceně zár.) (POUZE PN)	198	240
polodrážkové: běžný zámek a čepový závěs v černé barvě	297	359
polodrážkové: magnetický zámek a čepový závěs v černé barvě	828	1 002

polodrážkové a bezpolodrážkové: magnetický zámek s nerezovým čelem	441	534
bezpolodrážkové: magnetický zámek černý, bílý nebo zlatý	630	762
bezpolodrážkové: třetí závěs 3D (příplatek k ceně zár.)	1 125	1 361
bezpolodrážkové: 3D závěsy, zlatá barva (příplatek k ceně zár.)	531	643
reverzní polodrážka - příplatek ke křídlu	2 520	3 049
reverzní polodrážka - třetí závěs 3D (příplatek k ceně zár.)	1 890	2 287
reverzní polodrážka - třetí závěs 3D, barva zlatá (příplatek k ceně zár.)	531	643
posuvná křídla - podélné madlo	747	904
posuvná křídla - hákový zámek s bočními madly	1 611	1 949


NATURA VECTOR

ceny v tabulce bez DPH | vč. DPH v Kč


NATURA VECTOR	Přírodní dýha Dub	Přírodní dýha Dub Satin	Přírodní dýha Uni (Dub Bílý)
J, K, L	13 950 16 880	14 490 17 533	15 390 18 622




B



J



K



L

Barvy

Vyobrazení větších vzorků dekorů na str. [148](#)

Přírodní dýha



Dub 1

Přírodní dýha Dub Satin



Dub Winchester

Přírodní dýha Uni



Dub Bílý

Příplatky (ceny v tabulce bez DPH | vč. DPH v Kč)


rozměr „100“	531	643
výška křídla "220"	1638	1982
NOVINKA garážový balíček	3 411	4 127
ventilační podřez	351	425
výplň děrovaná dřevotřísková deska	1080	1307
výplň z plně dřevotřískové desky	1395	1688
akustický padací práh	891	1 078
AKCE - akustický balíček	1692	2 047
polodrážkové: závěsy PRIME (příplatek k ceně zár.) (POUZE PN)	198	240
polodrážkové: běžný zámek a čepový závěs v černé barvě	297	359

polodrážkové: magnetický zámek a čepový závěs v černé barvě	828	1002
polodrážkové a bezpolodrážkové: magnetický zámek s nerezovým čelem	441	534
bezpolodrážkové: magnetický zámek černý, bílý nebo zlatý	630	762
bezpolodrážkové: třetí závěs 3D (příplatek k ceně zár.)	1125	1361
bezpolodrážkové: 3D závěsy, zlatá barva (příplatek k ceně zár.)	531	643
reverzní polodrážka - příplatek ke křídlu	2 520	3 049
reverzní polodrážka - třetí závěs 3D (příplatek k ceně zár.)	1 890	2 287
reverzní polodrážka - třetí závěs 3D, barva zlatá (příplatek k ceně zár.)	531	643
posuvná křídla - podélné madlo	747	904
posuvná křídla - hákový zámek s bočními madly	1 611	1 949

PORTA VIGO

ceny v tabulce bez DPH | vč. DPH v Kč

MODELY	(1) Povrch Syntetický	(2) Povrch Syntetický
V.1-V.3	7 515 9 093	8 145 9 855



V.1



V.2



V.3

Barvy

Vyobrazení větších vzorků dekorů na str. [148](#)

(1) Rustic



Dub Craft Zlatý | Dub Mauvella | Dub Catania

(2) Rustic



Hikora Jackson Světla | Dub Anglický Hamilton | Hikora Jackson Tmavá

VĚNUJTE POZORNOST! Číslo v závorce, např. (1), označuje cenovou skupinu. Podívejte se na poslední stránky katalogu

Příplatky (ceny v tabulce bez DPH | vč. DPH v Kč)

rozměr „100“	531	643
výplň děrovaná dřevotřísková deska	1 080	1 307
výplň z plné dřevotřískové desky	1 395	1 688
NOVINKA garážový balíček	3 411	4 127
ventilační podfrez	351	425
akustický padací práh	891	1 078
AKCE - akustický balíček	1 692	2 047
polodrážkové: běžný zámeček a čepový závěs v černé barvě	297	359
polodrážkové: závěsy PRIME (příplatek k ceně zár.) (POUZE PN)	198	240
polodrážkové: magnetický zámeček a čepový závěs v černé barvě	828	1 002

polodrážkové a bezpolodrážkové: magnetický zámeček s nerezovým čelem	441	534
bezpolodrážkové: magnetický zámeček černý, bílý nebo zlatý	630	762
bezpolodrážkové: třetí závěs 3D (příplatek k ceně zár.)	1 125	1 361
bezpolodrážkové: 3D závěsy, zlatá barva (příplatek k ceně zár.)	531	643
reverzní polodrážka - příplatek ke křídlu	2 520	3 049
reverzní polodrážka - třetí závěs 3D (příplatek k ceně zár.)	1 890	2 287
reverzní polodrážka - třetí závěs 3D, barva zlatá (příplatek k ceně zár.)	531	643
posuvná křídla - podélné madlo	747	904
posuvná křídla - hákový zámeček s bočními madly	1 611	1 949

PORTA CRAFT

ceny v tabulce bez DPH | vč. DPH v Kč

MODELY	(1) Povrch Syntetický	(2) Povrch Syntetický
A.0-A.1 B.0	7 695 9 311	8 415 10 182
C.0-C.1	7 965 9 638	8 685 10 509



A.0

A.1

B.0

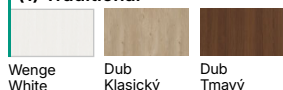
C.0

C.1

Barvy

Vyobrazení větších vzorků dekorů na str. [148](#)

(1) Traditional




Wenge
White

Dub
Klasický

Dub
Tmavý

(1) Rustic




Dub Craft
Zlatý

Dub Mauvella

Dub
Catania

Dub
Šarlatový

(2) Traditional



Dub Matný

Dub
Přírodní

Dub
Kaliforniá

Dub Matný
Tmavý

(2) Rustic



Hikora Jack-
son Světla

Dub Anglický
Hamilton

Hikora Jack-
son Tmavá

VĚNUJTE POZORNOST!

Číslo v závorce, např. (1), označuje cenovou skupinu.
Podívejte se na poslední stránky katalogu

Příplatky (ceny v tabulce bez DPH | vč. DPH v Kč)

rozměr „100“	531	643
ventilační podřez	351	425
akustický padací práh	891	1 078
polodrážkové: závěsy PRIME (příplatek k ceně zár.) (POUZE PN)	198	240
polodrážkové: běžný zámeček a čepový závěs v černé barvě	297	359
polodrážkové: magnetický zámeček a čepový závěs v černé barvě	828	1 002
polodrážkové a bezpolodrážkové: magnetický zámeček s nerezovým čelem	441	534

bezpolodrážkové: magnetický zámeček černý, bílý nebo zlatý	630	762
bezpolodrážkové: třetí závěs 3D (příplatek k ceně zár.)	1 125	1 361
bezpolodrážkové: 3D závěsy, zlatá barva (příplatek k ceně zár.)	531	643
reverzní polodrážka - příplatek ke křídlu	2 520	3 049
reverzní polodrážka - třetí závěs 3D (příplatek k ceně zár.)	1 890	2 287
reverzní polodrážka - třetí závěs 3D, barva zlatá (příplatek k ceně zár.)	531	643
posuvná křídla - podélné madlo	747	904
posuvná křídla - hákový zámeček s bočními madly	1 611	1 949

PORTA FOCUS PREMIUM, NATURA SPACE

ceny v tabulce bez DPH | vč. DPH v Kč

PORTA FOCUS PREMIUM	(2) Lak UV Premium	(3) Lak UV Premium Plus
4.A	12 051 14 582	13 446 16 270
4.B	13 185 15 954	14 580 17 642
4.C	12 591 15 235	13 986 16 923
5.A	7 920 9 583	9 315 11 271

PORTA FOCUS PREMIUM
modely se sklem



4.A, k dispozici také černé sklo

4.B

4.C

plný model

5.A

NATURA SPACE	Přírodní dýha Select Mat	Přírodní dýha Dub	Přírodní dýha Dub Satin
F.1, G.1, H.1	15 345 18 567	15 795 19 112	16 335 19 765

NATURA SPACE
modely se sklem



G.1, k dispozici také černé sklo

F.1

H.1

Provedení

Prosklené modely s bezpečnostním vrstveným sklem 8 mm matný. Model 4.A, G.1 lze objednat s černým sklem (volitelně za příplatek).

Barvy

PORTA FOCUS PREMIUM:

(2) Lak UV Premium	(3) Lak UV Premium Plus
 Bílá	 Bílá

Vyobrazení větších vzorků dekorů na str. [148](#)

NATURA SPACE:

Přírodní dýha	Přírodní dýha Dub Satin				
 Dub 1	 Dub Světlý	 Dub Winchester	 Tabacco	 Dub Hnědý	 Mocca
Přírodní dýha Select Mat	Přírodní dýha Uni				
 Dub	 Ořech Tmavý	 Dub Bílý			

VĚNUJTE POZORNOST! Číslo v závorce, např. (1), označuje cenovou skupinu. Podívejte se na poslední stránky katalogu

Příplatky (ceny v tabulce bez DPH | vč. DPH v Kč)

rozměr „100“	531 643	polodrážkové: magnetický zámek a čepový závěs v černé barvě	828 1 002
výplň děrovaná dřevotřísková deska	1 080 1 307	polodrážkové a bezpolodrážkové: magnetický zámek s nerezovým čelem	441 534
výplň z plné dřevotřískové desky	1 395 1 688	bezpolodrážkové: magnetický zámek černý, bílý nebo zlatý	630 762
černé sklo - model 4.A, G.1	1 548 1 873	bezpolodrážkové: třetí závěs 3D (příplatek k ceně zár.)	1 125 1 361
ventilační podřez	351 425	bezpolodrážkové: 3D závěsy, zlatá barva (příplatek k ceně zár.)	531 643
akustický padací práh (modely ze sk. 5)	891 1 078	reverzní polodrážka - příplatek ke křídlu	2 520 3 049
AKCE - akustický balíček (modely ze sk. 5)	1 692 2 047	reverzní polodrážka - třetí závěs 3D (příplatek k ceně zár.)	1 890 2 287
Přírodní dýha Dub Satin Bílý	2 412 2 919	reverzní polodrážka - třetí závěs 3D, barva zlatá (příplatek k ceně zár.)	531 643
polodrážkové: běžný zámek a čepový závěs v černé barvě	297 359	posuvná křídla - podélné madlo	747 904
polodrážkové: závěsy PRIME (příplatek k ceně zár.)(POUZE PN)	198 240	posuvná křídla - hákový zámek s bočními madly	1 611 1 949

PORTA FOCUS

ceny v tabulce bez DPH | vč. DPH v Kč

MODEL	(1) Povrch Syntetický		(2) Povrch Syntetický / Soft CPL		(3) Laminát CPL		(4) Laminát CPL Matný	
2.0	10 170	12 306	10 800	13 068	10 890	13 177	11 610	14 048
4.A	10 305	12 469	10 935	13 231	11 025	13 340	11 745	14 211
4.B	11 475	13 885	12 105	14 647	12 195	14 756	12 915	15 627



4.A



4.A s černým sklem



2.0



4.B

Provedení

Laminované bezpečnostní sklo o tl. 8 mm, matné, model 4. Lze objednat s černým sklem (volitelně za příplatek). V provedení CPL jsou hrany křídla pokryty páskou ABS.

Barvy

Vyobrazení větších vzorků dekorů na str. [148](#)

(1) Traditional

Borovice Andersen | Wenge White | Ořech Bělený | Dub Klasický | Dub Tmavý

(2) Uni barvy

Bílá | Kašmír

(3) Traditional

Akát Lake-land Světlý | Dub Lorenzo* | Dub Kendal Přírodní | Hikora Přírodní* | Dub Přírodní | Dub Corbridge | Přírodní Ořech

(2) Modern

Šedá | Fjord | Olive

Dub Salvador Bělený | Dub Salvador Světlý | Dub Arles Přírodní

(3) Rustic

Dub Craft Zlatý

(4) Uni barvy

Kašmír | Šedá Písková | Prachově Šedá

(2) Traditional

Dub Arles Toffee | Dub Arles Tmavý | Dub Havana | Dub Matný | Dub Přírodní | Dub Kalifornia | Dub Matný Tmavý

(3) Uni barvy

Bílá Struktura | Šedá Euro-invest Strukt. | Antracit Struktura | Černá struktura*

(3) Modern

Dub Vicenza | Dub Vicenza Šedá | Dub Bookmatch

VĚNUJTE POZORNOST! Číslo v závorce, např. (1), označuje cenovou skupinu. Podívejte se na poslední stránky katalogu

Příplatky (ceny v tabulce bez DPH | vč. DPH v Kč)

rozměr „100“	531	643
výplň děrovaná dřevotřísková deska	1 080	1 307
výplň z plné dřevotřískové desky	1 395	1 688
černé sklo - model 4.A	1 548	1 873
ventilační podízež	351	425
lam. CPL 0,2 - barvy označené *	495	599
polodrážkové: běžný zámek a čepový závěs v černé barvě	297	359
polodrážkové: závěsy PRIME (příplatek k ceně zár.) (POUZE PN)	198	240
polodrážkové: magnetický zámek a čepový závěs v černé barvě	828	1 002

polodrážkové a bezpolodrážkové: magnetický zámek s nerezovým čelem	441	534
bezpolodrážkové: magnetický zámek černý, bílý nebo zlatý	630	762
bezpolodrážkové: třetí závěs 3D (příplatek k ceně zár.)	1 125	1 361
bezpolodrážkové: 3D závěsy, zlatá barva (příplatek k ceně zár.)	531	643
reverzní polodrážka - příplatek ke křídlu	2 520	3 049
reverzní polodrážka - třetí závěs 3D (příplatek k ceně zár.)	1 890	2 287
reverzní polodrážka - třetí závěs 3D, barva zlatá (příplatek k ceně zár.)	531	643
posuvná křídla - podélné madlo	747	904
posuvná křídla - hákový zámek s bočními madly	1 611	1 949


PORTA LUMIA

ceny v tabulce bez DPH | vč. DPH v Kč

MODELY	(2) Povrch Syntetický / Soft CPL	
0	12 150	14 702
1	13 401	16 215
2	13 860	16 771



Skla




Barvy

Vyobrazení větších vzorků dekorů na str. [148](#)


(2) Uni barvy



(2) Modern



(2) Traditional




VĚNUJTE POZORNOST!

Číslo v závorce, např. (1), označuje cenovou skupinu. Podívejte se na poslední stránky katalogu

Tyto dveře jsou součástí designové řady

Glass

Více na stránce



Příplatky (ceny v tabulce bez DPH | vč. DPH v Kč)

výška křídla "220"	1 638 1 982	speciální protiplech do zárubně (příplatek k ceně zár.)	963 1 165
rýhované sklo	1 800 2 178	madlo ESTIMA (bílé nebo černé)	963 1 165
bezpolodrážkové: třetí závěs 3D ve stříbrné, černé nebo bílé barvě (příplatek k ceně zár.)	1 125 1 361		

PORTA DECOR BASIC, PORTA CPL BASIC


ceny v tabulce bez DPH | vč. DPH v Kč

MODEL CPL BASIC	(3) Laminát CPL 0,2 – Šedá Euroinvest Struktura	(3) Laminát CPL 0,2 – ostatní barvy
1.1	3 600 4 356	4 050 4 900

MODEL DECOR BASIC	(1) Povrch Syntetický – Bílý	(1) Povrch Syntetický – ostatní barvy
P	3 240 3 920	3 510 4 247



PORTA CPL BASIC, 1.1



PORTA DECOR BASIC, P


Barvy

Vyobrazení větších vzorků dekorů na str. [148](#)

Syntetický povrch



Laminát CPL



VĚNUJTE POZORNOST!

Číslo v závorce, např. (1), označuje cenovou skupinu. Podívejte se na poslední stránky katalogu

Příplatky (ceny v tabulce bez DPH | vč. DPH v Kč)

CPL BASIC, DECOR BASIC

podřez, ventilační otvory nebo mřížka	351 425
rozměr „100“	531 643
rozměr „110“	891 1 078
výplň děrovaná dřevotřísková deska	1 080 1 307

CPL BASIC

zesílení pod samozavírač	252 305
zesílení pod samozavírač - rozměr „100“	522 632
akustický padací práh	891 1 078
AKCE - akustický balíček	1 692 2 047

ENDURO

ceny v tabulce bez DPH | vč. DPH v Kč

MODELY	(3) Laminát CPL 0,7 / HPL
plný	16 785 20 310
1, 2, 3	18 261 22 096
4	21 771 26 343



plný



1



2



3



4



horní panel



spodní panel



spodní ventilační panel



větrací mřížka

Barvy

Vyobrazení větších vzorků dekorů na str. [148](#)

Laminát CPL

(3) Uni Barvy



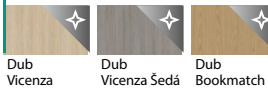
Bílá struktura

Sedá Euroinvest Struktura

Antracit HPL/CPL Struktura

Černá Struktura

(3) Modern




Dub Vicenza

Dub Vicenza Šedá

Dub Bookmatch

(3) Traditional



Akát Lakeland Světlý

Dub Lorenzo

Hikora Přírodní

Ořech Přírodní

Dub Přírodní

Dub Kendal Přírodní

Dub Corbridge

(3) Rustic



Dub Craft Zlatý

VĚNUJTE POZORNOST!

Číslo v závorce, např. (1), označuje cenovou skupinu. Podívejte se na poslední stránky katalogu

Příplatky (ceny v tabulce bez DPH | vč. DPH v Kč)

provedení v kyvné verzi	7 389 8 941
rozměr „100“	531 643
regulovaný protiplech zámku v zárub. ocelové	243 294
zárubeň: Polyesterová barva Premium – SKUPINA II	198 240
zárubeň: Polyesterová barva Premium – SKUPINA III	486 588
Povrch HPL a CPL 0,7: barvy označené *	495 599
profil ocelové zárubně od 106 do 150 mm	531 643
profil ocelové zárubně od 155 do 270 mm	1 062 1 285

profil ocelové zárubně od 275 do 390 mm	1 602 1 938
profil ocelové zárubně od 80 do 100 mm	bez příplatku
zesílení pod samozavírač v zárubni ocelové	378 457
spodní panel (sada na dvě strany)	3 150 3 811
okopový ventilační plech (sada na dvě strany)	3 330 4 029
horní panel (sada na dvě strany)	3 150 3 811
mřížka z nerezové oceli	2 340 2 831

UNIVERZÁLNÍ DVEŘE DO TECHNICKÝCH MÍSTNOSTÍ

ceny v tabulce bez DPH | vč. DPH v Kč

MODEL	Pozinkovaný plech	Polyesterová barva Premium sk. I
plný	7 065 8 549	7 821 9 463
model 2 (s ventilací)	7 191 8 701	7 965 9 638

Pravá nebo levá? Univerzální!



Barvy

Vyobrazení větších vzorků dekorů na str. [148](#)



Příplatky (ceny v tabulce bez DPH | vč. DPH v Kč)


Polyesterová barva Premium – SKUPINA II

486 | 588

Steel BASIC, Steel BASIC PLUS

ceny v tabulce bez DPH | vč. DPH v Kč

Steel BASIC (vnitřní)		80	90	100
Křídlo Steel BASIC „voština“	Pozinkovaný plech	5 625 6 806	5 895 7 133	6 345 7 677
	Povlakaný plech	6 210 7 514	6 480 7 841	6 930 8 385
Křídlo Steel BASIC polystyren	Pozinkovaný plech	6 525 7 895	6 795 8 222	7 245 8 766
	Povlakaný plech	7 110 8 603	7 380 8 930	7 830 9 474
Dveře Steel BASIC „voština“	Pozinkovaný plech	7 650 9 256	7 920 9 583	8 370 10 128
	Povlakaný plech	8 271 10 008	8 541 10 335	8 991 10 879
Dveře Steel BASIC polystyrén	Pozinkovaný plech	8 550 10 345	8 820 10 672	9 270 11 217
	Povlakaný plech	9 171 11 097	9 441 11 424	9 891 11 968
Steel BASIC PLUS (vnější)		80	90	100
Steel BASIC PLUS polystyrén	Povlakaný plech	9 945 12 033	10 260 12 415	10 710 12 959




zámek dveří a kliky




větrací mřížka



práškově lakovaný práh
(Steel BASIC PLUS)



okapnice (STEEL BASIC PLUS)



voštinová výplň



výplň z polystyrénu

Barvy

Vyobrazení větších vzorků dekorů na str. [148](#)

Pozinkovaný plech



Povlakaný plech



Bílá MAT



Šedá MAT



Antracit
struktura

Příplatky (ceny v tabulce bez DPH | vč. DPH v Kč)

ventilační mřížka (Steel BASIC)	378 457
okapnice (STEEL BASIC PLUS)	243 294

Steel SOLID

ceny v tabulce bez DPH | vč. DPH v Kč

Modely	Polyesterová barva Premium sk. I	Polyesterová barva Premium sk. I	Ocelový plech laminovaný PVC	Nerezová ocel
výplň: „voština“	standardní rámeček	nerezový rámeček 45°	nerezový rámeček 45°	nerezový rámeček
plný	8 010 9 692	-	11 385 13 776	20 385 24 666
1,2,3	9 621 11 641	10 935 13 231	14 391 17 413	23 985 29 022
4	-	14 175 17 152	17 631 21 334	26 451 32 006
5	11 385 13 776	12 735 15 409	16 065 19 439	-

Modely	Pozinkovaný plech	Ocelový plech laminovaný PVC	Nerezová ocel
výplň: polystyrén	standardní rámeček	nerezový rámeček 45°	nerezový rámeček 45°
plný	8 010 9 692	11 385 13 776	21 015 25 428
4	14 265 17 261	17 541 21 225	27 045 32 724

Modely	Polyesterová barva Premium sk. I	Ocelový plech laminovaný PVC	Nerezová ocel
výplň: minerální vlna	standardní rámeček	nerezový rámeček 45°	nerezový rámeček 45°
plný	9 351 11 315	12 591 15 235	22 311 26 996



plný

1

2


3

4


5



voštinová výplň



výplň z polystyrénu



výplň minerální vlna

Barvy

Vyobrazení větších vzorků dekorů na str. [148](#)

Pozinkovaný plech



Polyesterová barva Premium (skupina I)




Polyesterová barva Premium (skupina II)



Nerezová ocel



Ocelový plech laminovaný PVC



Příplatky (ceny v tabulce bez DPH | vč. DPH v Kč)

rozměr „100“ (křídla z pozinkovaného plechu)	486 588
rozměr „100“ (křídla z nerezové oceli)	1 278 1 546
Polyesterová barva Premium – SKUPINA II	486 588
barva Antracit struktura, plech PVC Antracit	297 359

vent. otvory nebo vent. mřížka (křídlo s pozink. plechu)	378 457
ventilační mřížka z nerezové oceli	verze kontrakt
zesílení pod samozavírač	252 305

Dveře skládací a posuvné systémy

Skládací dveře ALFA, BETA

Barvy přizpůsobené barvě křídla v posuvné verzi (ceny v tabulkách bez DPH | vč. DPH v Kč)

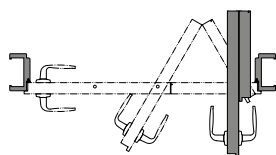
Vyobrazení větších vzorků dekorů na str. 148

	(1) Lak	(1) Povrch Syntetický	(2) Povrch Syntetický / Soft CPL	(3) Laminát CPL
Křídlo	9 675 11 707	9 675 11 707	10 305 12 469	10 395 12 578

Polodrážkové křídlo



Způsob otevírání dveří*
(pohled shora)

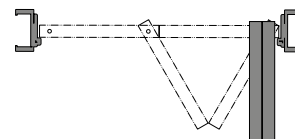


PRAVÉ DVEŘE

Bezpolodrážkové křídlo



Způsob otevírání dveří*
(pohled shora)



PRAVÉ DVEŘE

*POZOR: Specifika kování při úplném otevření křídel způsobuje zúžení průchodu (cca 10 cm).

Tabulka rozměrů

Typ zárubně	Rozměr	S _s	H _s	D _s	S _o	H _o	O _s	O _w	S _b	H _b	S _z (6)	S _z (8)	H _z (6), (8)	T _{sw}
System ALFA	60	647	1955	40	685	2015	465	1971	650	1993	750	790	profil (6) / (8) 2043/2063	±20/10
	70	747			785		565		750		850	890		
	80	847			885		665		850		950	990		
	90	947			985		765		950		1050	1090		
	100	1047			1085		865		1050		1150	1190		
System BETA	60	592	1945	40	685	2005	455	1971	650	2004	750	790	profil (6) / (8) 2043/2063	±20/10
	70	692			785		555		750		850	890		
	80	792			885		655		850		950	990		
	90	892			985		755		950		1050	1090		

Legenda k rozměrům

S _s	celková šířka křídla (včetně polodrážek)	O _w	výška stavebního otvoru (měřená od úrovně dokončené podlahy)
H _s	celková výška křídla (včetně polodrážky)	S _b	šířka zárubně, rozměr bez krycích lišt
D _s	tloušťka křídla	H _b	výška zárubně, rozměr bez krycích lišt
S _o	šířka otvoru ve stěně připraveného pro osazení zárubně	S _z	celková šířka zárubně, rozměr s krycími lištami
H _o	výška otvoru ve stěně připraveného pro osazení zárubně, měřená od úrovně dokončené podlahy	H _z	celková výška zárubně, rozměr s krycími lištami
O _s	šířka otvoru zárubně (rozměr je zmenšen o tloušťku křídel zavěšených na zárubni)	T _{sw}	povolená tolerance odchylky šířky výška otvoru ve stěně

Věnujte pozornost záklopů 60/80 mm v tabulkách rozměrů (S_z).

Příplatky (ceny v tabulce bez DPH | vč. DPH v Kč)

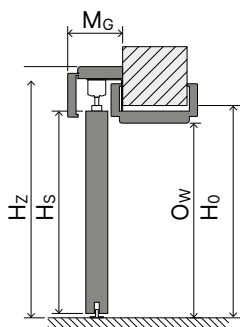
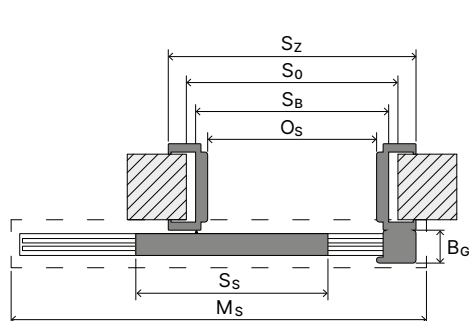
vodící systém ALFA (příplatek k sadě)	630 762	ventilační podřez	351 425
rozměr „100“ (ALFA)	531 643	lam. CPL 0,2 – barvy označené *	495 599
výplň děrovaná dřevotřísková deska	1 080 1 307	lam. CPL 0,2 – SKUPINA UNI MATNÝ	720 871

Posuvný systém PORTA

Barvy přizpůsobené barvě křídla v posuvné verzi (ceny v tabulkách bez DPH | vč. DPH v Kč)

Vyobrazení větších vzorků dekorů na str. ➔ 148

System PORTA	
(1) Povrch Syntetický	5 490 6 643
(2) Povrch Syntetický / Soft CPL	5 670 6 861
(3) Laminát CPL	5 760 6 970
(2) Fólie Lakovaná Premium	5 895 7 133
Přírodní dýha Select a Přírodní dýha Dub	6 615 8 004
Přírodní dýha Satin	7 155 8 658



Tabulka rozměrů

	Rozměr	S _s	H _s	D _s	S _o (6)/(8)	H _o	O _s (6)/(8)	O _w	H _z	M _s (6)/(8)	M _o	B _o	T _{s/w}
Posuvný systém PORTA	60	644	1985	40	684	2015	606	1971	2074	1413	103	60	±20/10
	70	744			784		706			1613			
	80	844			884		806			1813			
	90	944			984		906			2013			
	100	1044			1084		1006			2213			

Legenda k rozměrům

S_s celková šířka křídla (včetně polodrážek)

H_s celková výška křídla (včetně polodrážky)

D_s tloušťka křídla

S_o šířka otvoru ve stěně připraveného pro osazení zárubně

H_o výška otvoru ve stěně připraveného pro osazení zárubně, měřená od úrovně dokončené podlahy

O_s průchozí šířka zárubní

O_w průchozí výška zárubní (měřená od úrovně dokončené podlahy)

H_z celková výška zárubně, rozměr s krycími lištami

M_s šířka garnýže posuvného systému

M_o tloušťka garnýže posuvného systému

B_o šířka dorazového hranolu posuvného systému

T_{s/w} povolená tolerance odchylky šířky | výška otvoru ve stěně

Věnujte pozornost obložkám 60/80 mm v tabulkách rozměrů (S_o, O_s, M_s).

Příplatky (ceny v tabulce bez DPH | vč. DPH v Kč)

lam. CPL 0,2 – barvy označené *	495 599	Přírodní dýha Dub Satin Bílý	1 449 1 753
lam. CPL 0,2 – SKUPINA UNI MATNÝ	720 871	Přírodní dýha Select Černá	1 449 1 753

Posuvný systém KOMPAKT

Barvy přizpůsobené barvě křídla v posuvné verzi (ceny v tabulkách bez DPH | vč. DPH v Kč)

Vyobrazení větších vzorků dekorů na str. 148

Systém KOMPAKT jednokřídlový	(1) Povrch Syntetický	(2) Povrch Syntetický / Soft CPL	(3) Laminát CPL	(2) Fólie Lakovaná Premium	(3) Lak UV Premium Plus
Tunel (125) do pouzdra PORTA	6 975 8 440	7 155 8 658	7 245 8 766	7 380 8 930	9 405 11 380
Tunel (100)	6 885 8 331	7 065 8 549	7 155 8 658	7 290 8 821	9 315 11 271
Tunel (150)	7 101 8 592	7 281 8 810	7 371 8 919	7 506 9 082	9 531 11 533

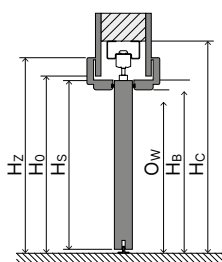
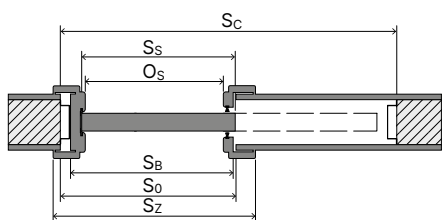
STAVEBNÍ
POUZDRO

jednokřídlové	10 305 12 469
dvojkřídlové	20 610 24 938

K

PORTA KONTRAKT
Možnost objednání v přírodní dýze.

Posuvný systém KOMPAKT

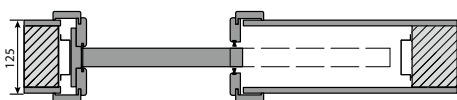


hákový zámek

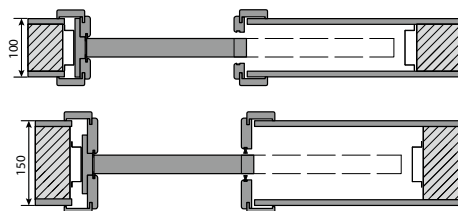


stavební pouzdro

Posuvný systém KOMPAKT (tunel + stavební pouzdro určené pro stěnu o tloušťce 125 mm)



Tunely KOMPAKT určené pro stěny o tloušťce 100 a 150 mm



Tabulka rozměrů

	Rozměr	S _s	H _s	D _s	S _o	H _o	O _s	O _w	S _b	H _b	S _z (6)	S _z (8)	H _z (6)/(8)	S _c	H _c	T _{s/w}
Posuvný systém KOMPAKT - jednokřídlový	60	644	1985	40	660	2020	600	1973	654	1995	744	784	2045 / 2065	1355	2085	±10/5
	70	744			760		700		754		844	884		1555		
	80	844			860		800		854		944	984		1755		
	90	644			960		900		954		1044	1084		1955		
	100	1044			1060		1000		1054		1144	1184		2155		
Posuvný systém KOMPAKT - dvojkřídlový	2×60	2× 644	1985	40	1300	2020	1249	1973	1293	1995	1393	1433	2045 / 2065	2845	2085	±10/5
	2×70	2× 744			1500		1449		1493		1593	1633		3045		
	2×80	2× 844			1700		1649		1693		1793	1833		3445		
	2×90	2× 644			1900		1849		1893		1993	2033		3845		
	2×100	2× 1044			2100		2049		2093		2193	2233		4245		

Legenda k rozměrům

S _s	celková šířka křídla (včetně polodrážek)
H _s	celková výška křídla (včetně polodrážky)
S _o	šířka otvoru v ocelové kazetě k osazení zárubně imitující dřevo
H _o	výška otvoru v ocelové kazetě k osazení zárubně imitující dřevo
O _s	průchozí šířka zárubně
O _w	průchozí výška zárubně
S _b	šířka zárubně, rozměr bez krycích lišt

H _b	výška zárubně, rozměr bez krycích lišt
S _z	celková šířka zárubně, rozměr s krycími lištami
H _z	celková výška zárubně, rozměr s krycími lištami
S _c	šířka otvoru ve zdi pro zabudování kazety
H _c	výška otvoru ve zdi pro zabudování kazety (měřena od úrovně dokončené podlahy)
T _{s/w}	povolená tolerance odchylky šířky výška otvoru ve stěně

Věnujte pozornost páskům 60/80 mm v tabulkách rozměrů (S_z, H_z).

Příplatky (ceny v tabulce bez DPH | vč. DPH v Kč)

lam. CPL 0,2 – barvy označené *	495 599
lam. CPL 0,2 – SKUPINA UNI MATNÝ	720 871
systém synchronizace zavírání - dvojkřídlové dveře	1575 1906

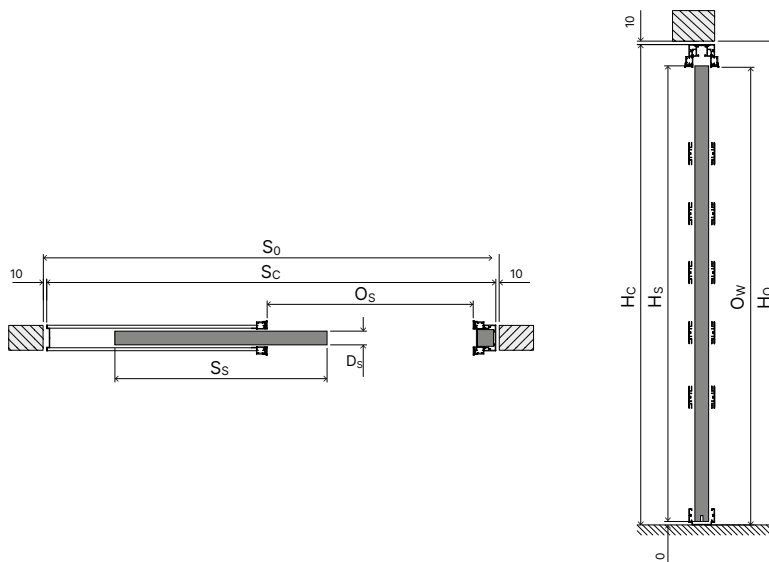
Posuvný systém BEZOBLOŽKOVÝ

Barvy stejné jako u dveří PORTA HIDE (ceny v tabulkách bez DPH | vč. DPH v Kč)

Vyobrazení větších vzorků dekorů na str. ➔ 148

	(1) Základní lak	(2) Lak UV Premium	(3) Lak UV Premium Plus	(2) Povrch Syntetický	Přírodní dýha Select Mat	Přírodní dýha	Posuvný systém bezobložkový
Křídlo	5 238 6 338	5 841 7 068	8 406 10 171	5 148 6 229	9 909 11 990	10 944 13 242	Stavební pouzdro 17 991 21 769

Posuvný systém BEZOBLOŽKOVÝ



Způsob otevírání dveří

Systém nevyžaduje použití zárubně s krycími obložkami. Pouzdro je určeno pro instalaci do sádrokartonových stěn.

pohled shora



POSUVNÝ SYSTÉM URČENÝ PRO STĚNU O TLOUŠTČE 100 MM.



POSUVNÝ SYSTÉM URČENÝ PRO STĚNU O TLOUŠTČE 125 MM.

Tabulka rozměrů

	Rozměr	S _s	H _s	D _s	S ₀	H ₀	O _s	O _w	S _b	H _b	S _z	H _z	S _c	H _c	T _{s/w}
Bezobložkový systém	70	744	1985	40	1580	2070	726	1991	823	2022	1560	2056	1580	2070	±20/10
	80	844			1780		826		923		1760		1780		
	90	944			1980		926		1023		1960		1980		

Legenda k rozměrům

S_s celková šířka křídla (včetně polodrážek)

H_s celková výška křídla (včetně polodrážky)

D_s tloušťka křídla

S₀ šířka otvoru ve stěně připraveného pro osazení zárubně

H₀ výška otvoru ve stěně připraveného pro osazení zárubně, měřená od úrovně dokončené podlahy

O_s průchozí šířka

O_w průchozí výška (měřená od úrovně dokončené podlahy)

S_c šířka otvoru ve zdi pro zabudování kazety

H_c výška otvoru ve zdi pro zabudování kazety (měřena od úrovně dokončené podlahy)

T_{s/w} povolená tolerance odchylky šířky | výška otvoru ve stěně

Příplatky (ceny v tabulce bez DPH | vč. DPH v Kč)


výplň děrovaná dřevotřísková deska	1 080 1 307	Přírodní dýha: Dub Matný	450 545
hákový zámek s madlem	2 889 3 496	Přírodní dýha matná: Dub, Dub Bianco, Ořech Taupe	900 1 089
kulaté nebo hranaté madlo	873 1 056	Přírodní dýha: Dub Satin Bílá, Přír. Select Černá	2 412 2 919

Posuvný systém BLACK

Barvy přizpůsobené barvě křídla v posuvné verzi (ceny v tabulkách bez DPH | vč. DPH v Kč)

Vyobrazení větších vzorků dekorů na str. [148](#)

	(2) Lak UV Premium	(3) Lak UV Premium Plus		
Křídlo	8 775 10 618	10 170 12 306	Posuvný systém	5 265 6 371



Tabulka rozměrů

	Rozměr	S _s	H _s	D _s	S _o	H _o	M _s	T _{s/w}
Posuvný systém BLACK	70	744	2045	40	680	2015	2000	±10/5
	80	844			780			
	90	944			880			
	100	1044			980			

* V případě použití jiného křídla než PORTA BLACK je třeba snížit výšku otvoru ve stěně o 60 mm.

	Rozměr	S _{s1}	S _{s2}	H _s	D _s	S _o	H _o	M _s	T _{s/w}
Dvoukřídly posuvný systém BLACK	70 + 70	744	744	2045	40	1425	2015	4000	±10/5
	80 + 70	844	744			1525			
	80 + 80	844	844			1625			
	90 + 70	944	744			1625			
	90 + 80	944	844			1725			
	90 + 90	944	944			1825			
	100 + 70	1044	744			1725			
	100 + 80	1044	844			1825			
	100 + 90	1044	944			1925			
	100 + 100	1044	1044			2025			

Legenda k rozměrům

S_s celková šířka křídla (včetně polodrážek)

H_s celková výška křídla (včetně polodrážky)

D_s tloušťka křídla

S_o šířka otvoru ve stěně připraveného pro osazení zárubně

H_o výška otvoru ve stěně připraveného pro osazení zárubně, měřená od úrovně dokončené podlahy

M_s šířka maskovacího rámu posuvného systému

T_{s/w} povolená tolerance odchylky šířky | výška otvoru ve stěně

Příplatky (ceny v tabulce bez DPH | vč. DPH v Kč)

výplň děrovaná dřevotřísková deska	1 080 1 307	sada dvou tichých dorazů	1 449 1 753
madlo Black 1 jednostranné	378 457	sada pěti distančních podložek	774 937
podélné madlo pro posuvné dveře	747 904	vodicí lišta křídla montovaná do stěny	315 381
spojovací svorka pro dvoukřídla řešení	198 240		

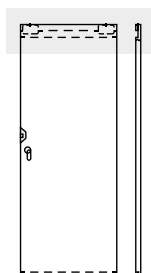
Posuvný systém SLIDE

ceny v tabulce bez DPH | vč. DPH v Kč

System SLIDE	(2) Povrch Syntetický	(3) Laminát CPL	(4) Laminát CPL, matný	(4) Synchronní deska 3 mm	
Křídlo	6 840 8 276	6 930 8 385	7 650 9 257	10 800 13 068	Posuvný systém 8 155 9 868

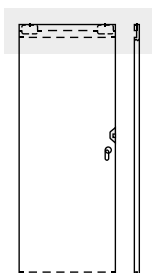
Směry otevírání dveří

01.
PRAVÉ
KŘÍDLO

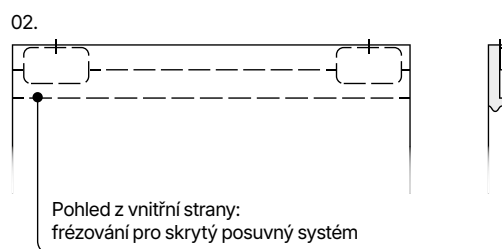
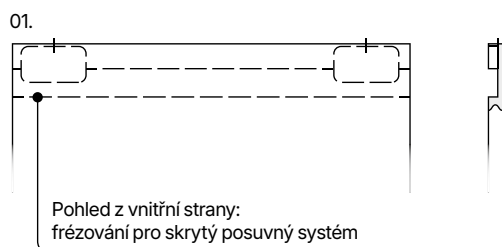


směr
otevírání →

02.
LEVÉ
KŘÍDLO



směr
otevírání ←



Tabulka rozměrů

	Rozměr	S _s	H _s	D _s	S _o	H _o	M _s	T _{s/w}
Posuvný systém SLIDE	70	744	2155	40	680	2015	2000	±10/5
	80	844			780			
	90	944			880			
	100	1044			980			

Legenda k rozměrům

S_s celková šířka křídla (včetně polodrážek)

H_s celková výška křídla (včetně polodrážky)

D_s tloušťka křídla

S_o šířka otvoru ve stěně připraveného pro osazení zárubně

H_o výška otvoru ve stěně připraveného pro osazení zárubně, měřená od úrovně dokončené podlahy

M_s šířka maskovacího rámu posuvného systému

T_{s/w} povolená tolerance odchylky šířky | výška otvoru ve stěně

Barvy přizpůsobené barvě křídla v posuvné verzi

Vyobrazení větších vzorků dekorů na str. 148

(2) Uni barvy



Bílá Kašmír Šedá Fjord Olive

(3) Modern



Dub Vicenza Dub Vicenza Šedá Dub Bookmatch

(4) Uni barvy



Kašmír Šedá Písková Prachově Šedá

(4) Modern



Dub Casella Bílá Dub Casella Přírodní Dub Casella Hnědá Dub Casella Marone

(4) Rustic



Halifax Přírodní Halifax Tabak

(4) Traditional



Dub Pískový

VĚNUJTE POZORNOST! Číslo v závorce, např. (1), označuje cenovou skupinu. Podívejte se na poslední stránky katalogu

Příplatky (ceny v tabulce bez DPH | vč. DPH v Kč)

boční madlo pro posuvné dveře

747 | 904

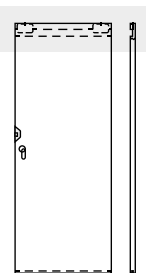
Posuvný systém EFEKT

ceny v tabulce bez DPH | vč. DPH v Kč

Systém EFEKT	(2) Povrch Syntetický	(3) Laminát CPL	(4) Laminát CPL, matný	(4) Synchronní deska 3 mm	(2) Lak Premium	
Křídlo	7 830 9 474	7 920 9 583	8 640 10 454	11 790 14 266	10 800 13 068	Posuvný systém 11 700 14 157

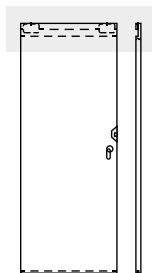
Směry otevírání dveří

01.
PRAVÉ
KŘÍDLO

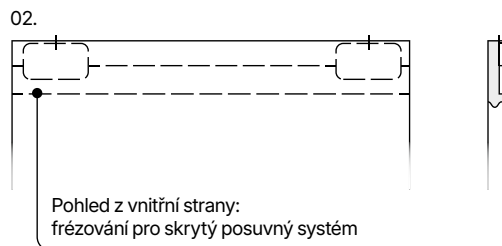
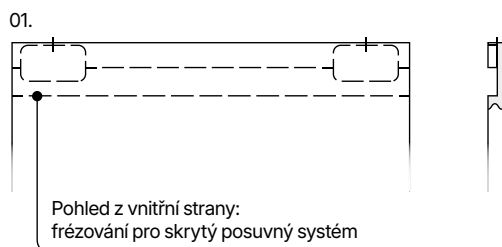


směr
otevírání →

02.
LEVÉ
KŘÍDLO



směr
otevírání ←



Tabulka rozměrů

	Rozměr	S _s	H _s	D _s	S _o	H _o	M _s	T _{sw}
Posuvný systém EFEKT	90	944	2230	40	680	2060	1665	±10 / ±5
	100	1044			780		1865	
	110	1144			880		2065	

Legenda k rozměrům

S_s celková šířka křídla (včetně polodrážek)

H_s celková výška křídla (včetně polodrážky)

D_s tloušťka křídla

S_o šířka otvoru ve stěně připraveného pro osazení zárubně

H_o výška otvoru ve stěně připraveného pro osazení zárubně, měřená od úrovně dokončené podlahy

M_s šířka maskovacího rámu posuvného systému

T_{sw} povolená tolerance odchylky šířky | výška otvoru ve stěně

Barvy přizpůsobené barvě křídla v posuvné verzi

Vyobrazení větších vzorků dekorů na str. → 148

(2) Lak Premium



Bílá

(2) Uni barvy



Bílá

Kašmír

Šedá

Fjord

Olive

(3) Modern



Dub
Vicenza

Dub Vicenza
Šedá

Dub
Bookmatch

(4) Uni barvy



Kašmír

Šedá
Písková

Prachově
Šedá

(4) Modern



Dub Casella
Bílá

Dub Casella
Přírodní

Dub Casella
Hnědá

Dub Casella
Marone

(4) Rustic



Halifax
Přírodní

Halifax
Tabak

(4) Traditional



Dub
Pískový

VĚNUJTE POZORNOST! Číslo v závorce, např. (1), označuje cenovou skupinu. Podívejte se na poslední stránky katalogu

Příplatky (ceny v tabulce bez DPH | vč. DPH v Kč)

rozměr „100“	891 1 078
rozměr „110“	891 1 078
podélné madlo pro posuvné dveře	747 904

Technické informace a příslušenství pro posuvné dveře



HÁKOVÝ ZÁMEK NA KLÍČ NEBO WC ZÁMEK S BOČNÍMI A ČELNÍMI MADLY, PRO POSUVNÉ DVEŘE

Barva zlatá, matná zlatá, stříbrná, matná stříbrná, černá

Cena za sadu (bez DPH | vč. DPH v Kč)

1647 | 1993

Obdélníková madla



MADLA (SADA) OBDÉLNÍKOVÁ A PODLOUHLÁ PRO POSUVNÉ DVEŘE

Barva zlatá, zlatá matná, stříbrná, stříbrná matná, černá

Cena za sadu (bez DPH | vč. DPH v Kč)

765 | 926

Podélná madla



PODÉLNÁ MADLA PRO POSUVNÉ DVEŘE

Barva stříbrná, matná stříbrná, zlatá, matná zlatá, černá.

Cena za sadu (bez DPH | vč. DPH v Kč)

765 | 926

Kulatá madla



KULATÁ MADLA PRO POSUVNÉ DVEŘE

Stříbrná, zlatá, černá barva

v ceně křídla

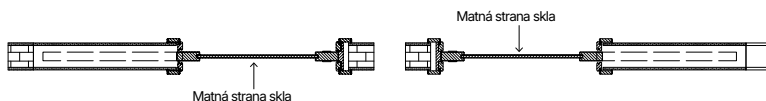
Dveře posuvné

Posuvná křídla jsou vyráběna jako levá.

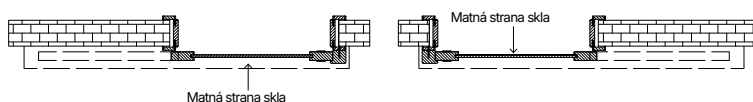
Systém podomítkový - dvoukřídlý



Systém podomítkový - jednokřídlý

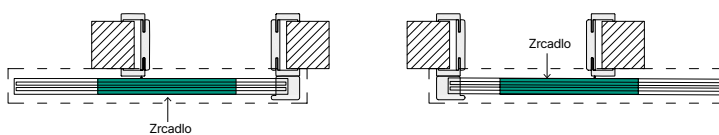


Nástěnný systém

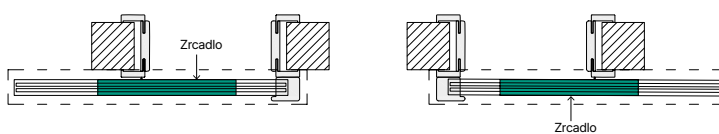


Zrcadlo v posuvných křídlech

Pro označení širší strany křídla

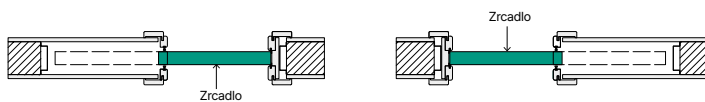


Pro označení užší strany křídla

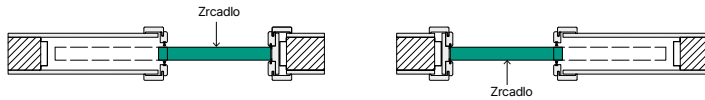


Jednokřídle

Pro označení širší strany křídla



Pro označení užší strany křídla

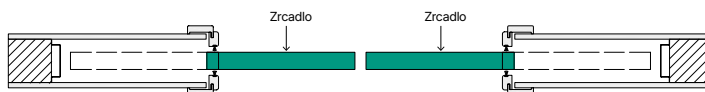


Kompakt

Pro označení širší strany křídla. AKTIVNÍ KŘÍDLO - PASIVNÍ KŘÍDLO



Pro označení užší strany křídla



Dvoukřídle

Vstupní dveře do bytu



EXTREME RC 3 J.5 PORTA LINE I.1 EXTREME RC 3 PLOCHÉ geometrická struktura EARTH Z.1 EXTREME RC 3 R.1 AIR P. 2 EXTREME RC 3 J.9 PORTA LINE H.1

	Cena sady od bez DPH s DPH v Kč		Sada se skládá z	ODOLNOST PROTI VLOUPÁNÍ				POŽÁRNÍ ODOLNOST		AKUSTICKÁ IZOLACE		Tloušťka křídla [mm]
				RC 2	RC 3	kl. C	RC 4	EI 30	EI 60	32 dB D,30	37 dB D,35	
AGAT	15 210	18 404	křídlo	<input type="checkbox"/>	<input type="checkbox"/>	<input type="checkbox"/>	<input type="checkbox"/>	<input type="checkbox"/>	<input type="checkbox"/>	<input type="checkbox"/>	<input type="checkbox"/>	40-41
OPAL	18 900	22 869	+ zárubeň + práh	<input checked="" type="checkbox"/>	<input type="checkbox"/>	<input type="checkbox"/>	<input type="checkbox"/>	<input type="checkbox"/>	<input type="checkbox"/>	<input checked="" type="checkbox"/>	<input type="checkbox"/>	40-41
EXTREME RC2	20 700	25 047		<input checked="" type="checkbox"/>	<input type="checkbox"/>	<input type="checkbox"/>	<input type="checkbox"/>	<input checked="" type="checkbox"/>	<input type="checkbox"/>	<input type="checkbox"/>	<input checked="" type="checkbox"/>	50-51
Steel SECURE	28 089	33 988		<input type="checkbox"/>	<input checked="" type="checkbox"/>	<input type="checkbox"/>	<input type="checkbox"/>	<input checked="" type="checkbox"/>	<input type="checkbox"/>	<input type="checkbox"/>	<input checked="" type="checkbox"/>	54
EXTREME RC3 EI30	24 255	29 349	křídlo + zárubeň	<input type="checkbox"/>	<input checked="" type="checkbox"/>	<input type="checkbox"/>	<input type="checkbox"/>	<input checked="" type="checkbox"/>	<input type="checkbox"/>	<input type="checkbox"/>	<input checked="" type="checkbox"/>	50-51
NOVINKA EXTREME RC3 EI60	37 494	45 368	+ práh + klikka + vložka	<input type="checkbox"/>	<input checked="" type="checkbox"/>	<input type="checkbox"/>	<input type="checkbox"/>	<input type="checkbox"/>	<input checked="" type="checkbox"/>	<input type="checkbox"/>	<input checked="" type="checkbox"/>	61
EXTREME RC4	36 675	44 377		<input type="checkbox"/>	<input type="checkbox"/>	<input type="checkbox"/>	<input checked="" type="checkbox"/>	<input checked="" type="checkbox"/>	<input type="checkbox"/>	<input type="checkbox"/>	<input checked="" type="checkbox"/>	54
GRANIT tř. C	29 475	35 665		<input type="checkbox"/>	<input type="checkbox"/>	<input checked="" type="checkbox"/>	<input type="checkbox"/>	<input checked="" type="checkbox"/>	<input type="checkbox"/>	<input type="checkbox"/>	<input type="checkbox"/>	48-49

* volitelně za příplatek


Barvy

Vyobrazení větších vzorků dekorů na str. 148

(3) Uni barvy



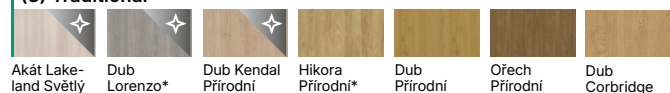
(3) Modern



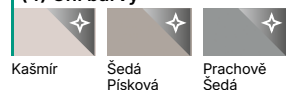
(3) Rustic




(3) Traditional




(4) Uni barvy



(4) Modern




(4) Rustic




Přírodní dýha



Přírodní dýha Select Mat



Přírodní dýha Dub Satin



Přírodní dýha Uni



VĚNUJTE POZORNOST Podrobný přehled barev v katalogu Vstupních a Investičních Dveří

Modely akustických, protipožárních a bezpečnostních dveří

Modely Basic

Dostupné ve všech technických a vstupních dveřích.



PŁASKIE
- svišlá struktura



PŁASKIE
- vodorovná struktura *



PŁASKIE
- geometrická struktura *

Modely Classic

Dostupné ve vstupních dveřích (kromě GRANIT) a také v akustických SILENCE.



R.1



R.2

Modely Insert **

Dostupné ve všech technických a vstupních dveřích.



J.0



J.2



J.3



J.5



J.6



J.9

Modely Panel ***

Dostupné ve vstupních dveřích (kromě GRANIT) a také v akustických SILENCE.



P.1



P.2



P.3

* Modely BASIC

Horizontální uspořádání dostupné pro provedení v přírodních dýhách a synchronní desce 3 mm. Geometrická struktura dostupná pro provedení v přírodních dýhách (Select a Přírodní dýha: Dub 1, Jasan, Ořech).

** Modely INSERT

Syntetické povrchy – vertikální kresba
Synchronní deska 3 mm (dostupné modely J.3, J.6, J.9)
– kresba ve směru intarzie
Přírodní dýhy – kresba ve směru intarzie

*** Modely PANEL

Panely INOX nebo černé práškově lakované nalepené na křídlo.

Bezpečnostní dveře

AGAT VSTUPNÍ DVEŘE 32 dB


ceny v tabulce bez DPH | vč. DPH v Kč

MODELÝ	(1) Syntetický povrch	(2) Syntetický povrch	(3) Laminát CPL 0,2	(3) Laminát CPL 0,7 / (4) Synchronní deska 3 mm (horizontální uspořádání)	Přírodní dýha
AGAT se zár. ocelovou	15 210 18 404	16 110 19 493	16 290 19 711	17 460 21 127	21 060 25 483

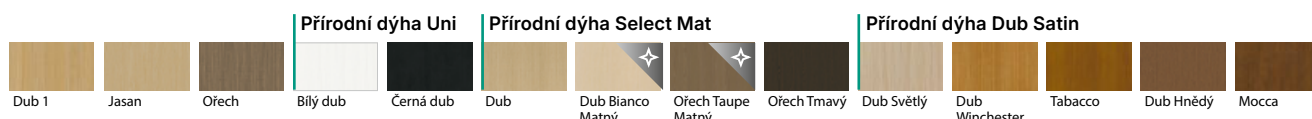
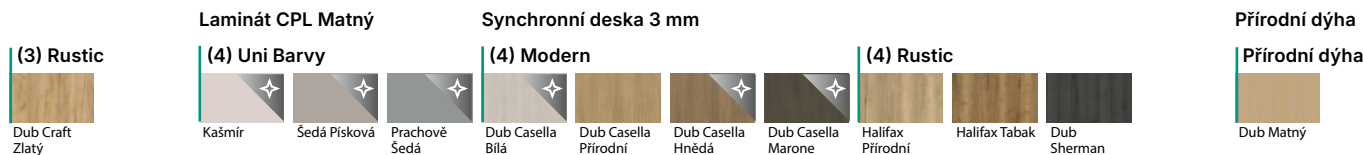
Barvy

Vyobrazení větších vzorků dekorů na str. [148](#)

Syntetický povrch



Laminát CPL



VĚNUJTE POZORNOST! Číslo v závorce, např. (1), označuje cenovou skupinu. Podívejte se na poslední stránky katalogu

POZOR! Přírodní dýhy (s výj. Dýha Přírodní Jasan a Ořech) dostupné ve vsílém nebo vodorovném uspořádání (týká se křídla).

Příplatky (ceny v tabulce bez DPH | vč. DPH v Kč)

rozměr „100“	531 643
cylindrické vložky	1 233 1 492
kukátko	180 218
vybavení zárub. AGAT s 6 montážními hmoždinkami	351 425
regulovaný protiplech zámku v zárub. ocelové	243 294
NOVINKA! AGAT: akustický padací práh	891 1 078
modely ze skupiny J (na 1 str., na dvě str. cena x 2)	450 544
modely ze skupiny P (na 1 str., na dvě str. cena x 2)	1 350 1 633
modely ze skupiny R (Syntetické Povrchy, na 1 str., na dvě str. cena x 2)	1 800 2 178
modely ze skupiny R (Přírodní dýha, na 1 str., na dvě str. cena x 2)	3 600 4 356
zárubeň: polyesterová barva - SKUPINA II	198 240
zárubeň: polyesterová barva - SKUPINA III	486 588
křídlo: Synchronní deska 3 mm ve vsílém uspořádání	1 260 1 525
křídlo: Laminát CPL 0,2 a CPL 0,7: barvy označené *	495 599

křídlo: Laminát CPL 0,2: 4 sk. cena Uni Color	720 871
křídlo: model s geometrickým uspořádáním přírodní dýhy Dub, Jasan, Ořech	2 889 3 496
křídlo: model s geometrickým uspořádáním přírodní dýhy Select	2 889 3 496
křídlo: Přírodní dýha Dub Satin Bílá	2 889 3 496
křídlo: Přírodní dýha Dub Satin (ostatní barvy)	729 882
křídlo: Přírodní dýha Ořech	1 260 1 525
křídlo: Přírodní dýha Select Černá	2 889 3 496
profil zárub. ocelové pro Obklad PROJECT BIS	531 643
profil zárub. ocelové pro Obklady PROJECT Premium	855 1 035
profil zárub. ocelové od 106 do 150 mm	531 643
profil zárub. ocelové od 151 do 270 mm	1 062 1 285
profil zárub. ocelové od 271 do 390 mm	1 602 1 938
zesílení pod samozavírač v ocelové zárubni	378 457
klika	str. 147

OPAL BEZPEČNOSTNÍ DVEŘE RC 2, 32 dB


ceny v tabulce bez DPH | vč. DPH v Kč

MODELY	(1) Syntetický povrch	(2) Syntetický povrch	(3) Laminát CPL 0,2	(3) Laminát CPL 0,7 / (4) Synchronní deska 3 mm (horizontální uspořádání)	Přírodní dýha
OPAL se zár. ocelovou	18 900 22 869	19 800 23 958	19 980 24 176	21 150 25 591	24 750 29 947

Barvy

Vyobrazení větších vzorků dekorů na str. [148](#)

Syntetický povrch



Laminát CPL



Laminát CPL Matný

(3) Rustic




(4) Uni Barvy

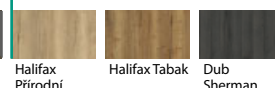


Synchronní deska 3 mm

(4) Modern



(4) Rustic




Přírodní dýha

Přírodní dýha




Přírodní dýha Uni



Přírodní dýha Select Mat



Přírodní dýha Dub Satin



VĚNUJTE Číslo v závorce, např. (1), označuje cenovou skupinu.
POZORNOST! Podívejte se na poslední stránky katalogu

POZOR! Přírodní dýhy (s výj. Dýha Přírodní Jasan a Ořech) dostupné ve svislém nebo vodorovném uspořádání (týká se křídla).

Příplatky (ceny v tabulce bez DPH | vč. DPH v Kč)

rozměr „100“	531 643
cylindrické vložky	1 233 1 492
kukátko	180 218
vybavení zárub. AGAT s 6 montážními hmoždinkami	351 425
regulovaný protiplech zámku v zárub. ocelové	243 294
NOVINKA! AGAT: akustický padací práh	891 1 078
modely ze skupiny J (na 1 str., na dvě str. cena x 2)	450 544
modely ze skupiny P (na 1 str., na dvě str. cena x 2)	1 350 1 633
modely ze skupiny R (Syntetické Povrchy, na 1 str., na dvě str. cena x 2)	1 800 2 178
modely ze skupiny R (Přírodní dýha, na 1 str., na dvě str. cena x 2)	3 600 4 356
zárubeň: polyesterová barva - SKUPINA II	198 240
zárubeň: polyesterová barva - SKUPINA III	486 588
křídlo: Synchronní deska 3 mm ve svislém uspořádání	1 260 1 525
křídlo: Laminát CPL 0,2 a CPL 0,7: barvy označené *	495 599
křídlo: Laminát CPL 0,2: 4 sk. cena Uni Color	720 871

křídlo: model s geometrickým uspořádáním přírodní dýhy Dub, Jasan, Ořech	2 889 3 496
křídlo: model s geometrickým uspořádáním přírodní dýhy Select	2 889 3 496
křídlo: Přírodní dýha Dub Satin Bílá	2 889 3 496
křídlo: Přírodní dýha Dub Satin (ostatní barvy)	729 882
křídlo: Přírodní dýha Ořech	1 260 1 525
křídlo: Přírodní dýha Select Černá	2 889 3 496
profil zárub. ocelové pro Obklad PROJECT BIS	531 643
profil zárub. ocelové pro Obklady PROJECT Premium	855 1 035
profil zárub. ocelové od 106 do 150 mm	531 643
profil zárub. ocelové od 151 do 270 mm	1 062 1 285
profil zárub. ocelové od 271 do 390 mm	1 602 1 938
zesílení pod samozavírač v ocelové zárubni	378 457
klika	str. 147

Steel SECURE

BEZPEČNOSTNÍ DVEŘE RC 3, EI 30, 37 DB

ceny v tabulce bez DPH | vč. DPH v Kč

	Polyesterová barva Premium sk.I	Ocelový plech laminovaný PVC
Steel SECURE	28 089 33 988	29 529 35 730



líšťový zámek přizpůsobený pro dvě cylindrické vložky




háček



zesílený závěs tříelementový



bezpečnostnější trny proti vylomení



pružinový zavírač



pružinový zavírač

POZOR! Díky speciálním montážním hmoždinkám nemá zárubeň další otvory a záslepky

Barvy

Vyobrazení větších vzorků dekorů na str. [148](#)

Polyesterová barva Premium (Skupina I)



Bílá MAT


Antracit
Struktura

Polyesterová barva Premium (Skupina II)



Černá
Struktura

Ocelový plech laminovaný



Antracit

Dub
Winchester

Dub
Zlatý

Ořech

Příplatky (ceny v tabulce bez DPH | vč. DPH v Kč)

rozměr „100“	1 449 1 753
horní cylindrická vložka	495 599
horní dodatečný zámek	855 1 035
horní štít	558 675
kukátko	180 218
Polyesterová barva Premium – skupina II	486 588
pružinový zavírač	2 601 3 147

EXTREME RC 2

BEZPEČNOSTNÍ DVEŘE RC 2, 37 dB, EI 30

ceny v tabulce bez DPH | vč. DPH v Kč

MODEL	(3) Laminát CPL 0,2	(3) Laminát CPL 0,7	(4) Synchronní deska 3 mm (horizontální uspořádání)	Přírodní Povrchy
TYP I	20 700 25 047	21 870 26 463	21 870 26 463	25 380 30 710
Typ II	22 500 27 225	23 670 28 641	23 670 28 641	27 180 32 888

Barvy

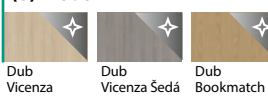
Vyobrazení větších vzorků dekorů na str. [148](#)

Laminát CPL


(3) Uni Barvy



(3) Modern



(3) Traditional



Laminát CPL Matný

(3) Rustic




(4) Uni Kolor




Synchronní deska 3 mm

(4) Modern



(4) Rustic




Přírodní dýha

Přírodní dýha



Přírodní dýha Select Mat



Přírodní dýha Dub Satin



Přírodní Dýha Uni



VĚNUJTE POZORNOST! Číslo v závorce, např. (1), označuje cenovou skupinu. Podívejte se na poslední stránky katalogu

POZOR! Přírodní dýhy (s výj. Dýha Přírodní Jasan a Ořech) dostupné ve svislém nebo vodorovném uspořádání (týká se křídla).

Příplatky (ceny v tabulce bez DPH | vč. DPH v Kč)

rozměr „100“	531 643
kukátko	180 218
panoramatické kukátko (synt. povrchy)	900 1 089
panoramatické kukátko černé (syntetické povrchy)	1 125 1 361
modely ze skupiny J (na 1 str., na dvě str. cena x 2)	450 544
modely ze skupiny P (na 1 str., na dvě str. cena x 2)	1 350 1 633
modely ze skupiny R (Syntetické Povrchy, na 1 str., na dvě str. cena x 2)	1 800 2 178
modely ze skupiny R (Přírodní dýha, na 1 str., na dvě str. cena x 2)	3 600 4 356
zárubeň: polyesterová barva - SKUPINA II	198 240
zárubeň: polyesterová barva - SKUPINA III	486 588
křídlo: Synchronní deska 3 mm ve svislém uspořádání	1 260 1 525
křídlo: Laminát CPL 0,2 a CPL 0,7: barvy označené *	495 599
křídlo: Laminát CPL 0,2: 4 sk. cena Uni Color	720 871
křídlo: model s geometrickým uspořádáním přírodní dýhy Dub, Jasan, Ořech	2 889 3 496
křídlo: model s geometrickým uspořádáním přírodní dýhy Select	2 889 3 496

křídlo: přírodní dýhaDub Satin Bílá	2 889 3 496
křídlo: přírodní dýha Dub Satin (ostatní barvy)	729 882
křídlo: přírodní dýha Ořech	1 260 1 525
křídlo: přírodní dýha Select Černá	2 889 3 496
profil zárub. ocelové pro Obklad PROJECT BIS	531 643
profil zárub. ocelové pro Obklady PROJECT Premium	855 1 035
profil zárub. ocelové od 106 do 150 mm	792 958
profil zárub. ocelové od 151 do 270 mm	1 602 1 938
profil zárub. ocelové od 271 do 390 mm	2 394 2 897
pružinový zavírač	2 601 3 147
pružinový zavírač černý	2 880 3 485
černé vložky	1 737 2 102
změna barvy závěsů na černou	450 544
klika s rozetou (rozteč 72 mm)	

EXTREME RC 3 EI30

BEZPEČNOSTNÍ DVEŘE RC 3, EI 30, 37 dB

ceny v tabulce bez DPH | vč. DPH v Kč

dveře s ocelovou zárubní				
EXTREME RC 3	(3) Laminát CPL 0,2	(3) Laminát CPL 0,7	(4) Synchronní deska 3 mm (horizontální uspořádání)	Přírodní dýha
TYP I	24 255 29 349	25 425 30 764	25 425 30 764	28 935 35 011
Typ II	26 055 31 527	27 225 32 942	27 225 32 942	30 735 37 189
dveře s nastavitelnou a zesílenou zárubní PORTA SYSTEM				
EXTREME RC 3 Typ I	(3) Laminát CPL 0,2	(3) Laminát CPL 0,7	(4) Synchronní deska 3 mm (horizontální uspořádání)	Přírodní dýha
C-D	32 958 39 879	34 128 41 295	34 128 41 295	40 608 49 136
E-G	33 588 40 641	34 758 42 057	34 758 42 057	41 238 49 898
H-K	34 218 41 404	35 388 42 819	35 388 42 819	41 868 50 660
dveře s nastavitelnou a zesílenou zárubní PORTA SYSTEM				
EXTREME RC 3 Typ II	(3) Laminát CPL 0,2	(3) Laminát CPL 0,7	(4) Synchronní deska 3 mm (horizontální uspořádání)	Přírodní dýha
C-D	34 758 42 057	35 928 43 473	35 928 43 473	42 408 51 314
E-G	35 388 42 819	36 558 44 235	36 558 44 235	43 038 52 076
H-K	36 018 43 582	37 188 44 997	37 188 44 997	43 668 52 838

Barvy


Vyobrazení větších vzorků dekorů na str. [→ 148](#)

Laminát CPL

(3) Uni Barvy



(3) Modern



(3) Traditional



Laminát CPL Matný

(3) Rustic



(4) Uni Kolor




Synchronní deska 3 mm

(4) Modern



(4) Rustic




Přírodní dýha


Přírodní dýha




Přírodní dýha Select Mat



Přírodní dýha Dub Satin



Přírodní Dýha Uni



VĚNUJTE POZORNOST! Číslo v závorce, např. (1), označuje cenovou skupinu. Podívejte se na poslední stránky katalogu

POZOR! Přírodní dýhy (s výj. Dýha Přírodní Jasan a Ořech) dostupné ve svislém nebo vodorovném uspořádání (týká se křídla).

Příplatky (ceny v tabulce bez DPH | vč. DPH v Kč)

rozměr „100“	531 643
horní cylindrická vložka	576 697
horní dodatečný zámek	792 958
horní štít	720 871
kukátko	180 218
panoramatický kukátko (synt. povrchy)	900 1 089
panoramatické kukátko černé (syntetické povrchy)	1 125 1 361
modely ze skupiny J (na 1 str., na dvě str. cena x 2)	450 544
modely ze skupiny P (na 1 str., na dvě str. cena x 2)	1 350 1 633
modely ze skupiny R (Syntetické Povrchy, na 1 str., na dvě str. cena x 2)	1 800 2 178
modely ze skupiny R (Přírodní dýha, na 1 str., na dvě str. cena x 2)	3 600 4 356
zárubeň: polyesterová barva - SKUPINA II	198 240
zárubeň: polyesterová barva - SKUPINA III	486 588

zárubeň: laminát CPL 0,2: barvy označené *	495 599
zárubeň: laminát CPL 0,2: 4. cenová sk. Uni Color	720 871
zárubeň: přírodní dýha Černá	1 449 1 753
zárubeň: přírodní dýha Dub Satin (ostatní barvy)	729 882
zárubeň: přírodní dýha Dub Satin Bílá	1 449 1 753
zárubeň: přírodní dýha Ořech	774 937
křídlo: Synchronní deska 3 mm ve svislém uspořádání	1 260 1 525
křídlo: Laminát CPL 0,2 a CPL 0,7: barvy označené *	495 599
křídlo: Laminát CPL 0,2: 4. cenová sk. Uni Color	720 871
křídlo: model s geometrickým uspořádáním přírodní dýhy Dub, Jasan, Ořech	2 889 3 496
křídlo: model s geometrickým uspořádáním přírodní dýhy Select	2 889 3 496
křídlo: přírodní dýha Dub Satin Bílá	2 889 3 496

křídlo: přírodní dýha Dub Satin (ostatní barvy)	729 882
křídlo: přírodní dýha Ořech	1 260 1 525
křídlo: přírodní dýha Select Černá	2 889 3 496
profil zárub. ocelové pro Obklad PROJECT BIS	531 643
profil zárub. ocelové pro Obklady PROJECT Premium	855 1 035
profil zárub. ocelové od 101 do 150 mm	792 958
profil zárub. ocelové od 151 do 270 mm	1 602 1 938
profil zárub. ocelové od 271 do 390 mm	2 394 2 897

pružinový zavírač	2 601 3 147
pružinový zavírač černý	2 880 3 485
černé vložky	1 755 2 124
černá vložka (jednoduchý patent)	945 1 143
změna barvy závěsů na černou	450 544
Klika s rozetou (rozteč 92 mm)	

EXTREME RC 3 EI60

BEZPEČNOSTNÍ DVEŘE RC 3, EI 60, 37 dB

ceny v tabulce bez DPH | vč. DPH v Kč

MODELY	CPL HQ 0,2 sk. I	CPL HQ 0,7 sk. I	(4) Synchronní deska 3 mm (horizontální uspořádání)	Přírodní dýha
s ocelovou zárubní	37 494 45 368	38 664 46 783	38 664 46 783	42 174 51 031

Barvy

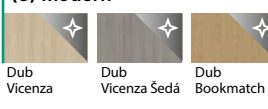
Vyobrazení větších vzorků dekorů na str. [➔ 148](#)

Laminát CPL


(3) Uni Barvy



(3) Modern



(3) Traditional



Laminát CPL Matný

(3) Rustic




(4) Uni Kolor

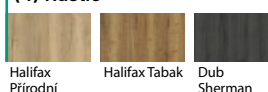


Synchronní deska 3 mm

(4) Modern



(4) Rustic



Přírodní dýha


Přírodní dýha




Přírodní dýha Select Mat



Přírodní dýha Dub Satin



Přírodní Dýha Uni



VĚNUJTE POZORNOST! Číslo v závorce, např. (1), označuje cenovou skupinu. Podívejte se na poslední stránky katalogu

POZOR! Přírodní dýhy (s výj. Dýha Přírodní Jasan a Ořech) dostupné ve svislém nebo vodorovném uspořádání (týká se křídla).

Příplatky (ceny v tabulce bez DPH | vč. DPH v Kč)

rozměr „100“	531 643	křídlo: Synchronní deska 3 mm ve svislém uspořádání	1 260 1 525
horní cylindrická vložka	576 697	křídlo: Laminát CPL 0,2 a CPL 0,7; barvy označené *	495 599
horní dodatečný zámeč	792 958	křídlo: Laminát CPL 0,2; 4 sk. cena Uni Color	720 871
horní štít	720 871	křídlo: model s geometrickým uspořádáním přírodní dýhy Dub, Jasan, Ořech	2 889 3 496
kukátko	180 218	křídlo: model s geometrickým uspořádáním přírodní dýhy Select	2 889 3 496
panoramatický kukátko (synt. povrchy)	900 1 089	křídlo: přírodní dýha Dub Satin Bílá	2 889 3 496
panoramatické kukátko černé (syntetické povrchy)	1 125 1 361	křídlo: přírodní dýha Dub Satin (ostatní barvy)	729 882
modely ze skupiny J (na 1 str., na dvě str. cena x 2)	450 544	křídlo: přírodní dýha Ořech	1 260 1 525
modely ze skupiny P (na 1 str., na dvě str. cena x 2)	1 350 1 633	křídlo: přírodní dýha Select Černá	2 889 3 496
modely ze skupiny R (Syntetické Povrchy, na 1 str., na dvě str. cena x 2)	1 800 2 178	profil zárub. ocelové pro Obklad PROJECT BIS	531 643
modely ze skupiny R (Přírodní dýha, na 1 str., na dvě str. cena x 2)	3 600 4 356	profil zárub. ocelové pro Obklady PROJECT Premium	855 1 035
zárubeň: polyesterová barva - SKUPINA II	198 240	profil zárub. ocelové od 101 do 150 mm	792 958
zárubeň: polyesterová barva - SKUPINA III	486 588		

profil zárub. ocelové od 151 do 270 mm	1 602 1 938
profil zárub. ocelové od 271 do 390 mm	2 394 2 897
pružinový zavírač	2 601 3 147
pružinový zavírač černý	2 880 3 485
stříbrná vložka s koulí (jednoduchá cylindrická)	927 1 122
stříbrné vložky s koulí (dvojitá cylindrická)	1 530 1 851

černá vložka	927 1 122
černá vložka s koulí (jednoduchá cylindrická)	1 107 1 339
černá vložka s koulí (dvojitá cylindrická)	2 025 2 450
změna barvy závěsů na černou	450 544

EXTREME RC 4

BEZPEČNOSTNÍ DVEŘE RC 4, EI 30, 37 DB

ceny v tabulce bez DPH | vč. DPH v Kč

EXTREME RC 4	(3) Laminát CPL 0,2	(3) Laminát CPL 0,7	(4) Synchronní deska 3 mm (horizontální uspořádání)	Přírodní dýha
TYP I	36 675 44 377	37 845 45 792	37 845 45 792	41 355 50 040
Typ II	38 475 46 555	39 645 47 970	39 645 47 970	43 155 52 218

Barvy

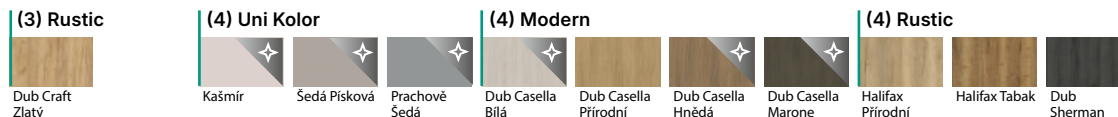
Vyobrazení větších vzorků dekorů na str. [148](#)

Laminát CPL

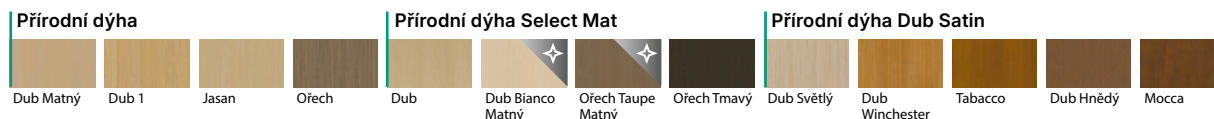


Laminát CPL Matný

Synchronní deska 3 mm



Přírodní dýha



Přírodní Dýha Uni



VĚNUJTE POZORNOST! Číslo v závorce, např. (1), označuje cenovou skupinu. Podívejte se na poslední stránky katalogu

POZOR! Přírodní dýhy (s výj. Dýha Přírodní Jasan a Ořech) dostupné ve svislém nebo vodorovném uspořádání (týká se křídla).

Příplatky (ceny v tabulce bez DPH | vč. DPH v Kč)

rozměr „100“	531 643
horní cylindrická vložka	774 937
horní dodatečný zámek	855 1 035
horní štít	1 134 1 372
kukátko	180 218
panoramatický kukátko (synt. povrchy)	900 1 089
modely ze skupiny J (na 1 str., na dvě str. cena x 2)	450 544
modely ze skupiny P (na 1 str., na dvě str. cena x 2)	1 350 1 633
modely ze skupiny R (Syntetické Povrchy, na 1 str., na dvě str. cena x 2)	1 800 2 178
modely ze skupiny R (Přírodní dýha, na 1 str., na dvě str. cena x 2)	3 600 4 356
zárubeň: polyesterová barva - SKUPINA II	198 240
zárubeň: polyesterová barva - SKUPINA III	486 588
křídlo: Synchronní deska 3 mm ve svislém uspořádání	1 260 1 525
křídlo: Laminát CPL 0,2 a CPL 0,7: barvy označené *	495 599

křídlo: Laminát CPL 0,2: 4 sk. cena Uni Color	720 871
křídlo: model s geometrickým uspořádáním přírodní dýhy Dub, Jasan, Ořech	2 889 3 496
křídlo: model s geometrickým uspořádáním přírodní dýhy Select	2 889 3 496
křídlo: přírodní dýha Dub Satin Bílá	2 889 3 496
křídlo: přírodní dýha Dub Satin (ostatní barvy)	729 882
křídlo: přírodní dýha Ořech	1 260 1 525
křídlo: přírodní dýha Select Černá	2 889 3 496
profil zárub. ocelové pro Obklad PROJECT BIS	531 643
profil zárub. ocelové pro Obklady PROJECT Premium	855 1 035
profil zárub. ocelové od 101 do 150 mm	792 958
profil zárub. ocelové od 151 do 270 mm	1 602 1 938
profil zárub. ocelové od 271 do 390 mm	2 394 2 897
pružinový zavírač	2 601 3 147

EXTREME RC 3 EI45

BEZPEČNOSTNÍ DVEŘE RC 3, EI 45, 37 dB

ceny v tabulce bez DPH | vč. DPH v Kč

EXTREME RC 3 EI45, s ocelovou zár. (1 zámeček)	(3) Laminát CPL 0,2	(3) Laminát CPL 0,7	(4) Synchronní deska 3 mm (horizontální uspořádání)	Přírodní dýha
typ I	32 391 39 193	33 561 40 609	33 561 40 609	37 071 44 856

Barvy

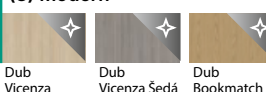
Vyobrazení větších vzorků dekorů na str. [148](#)

Laminát CPL


(3) Uni Barvy



(3) Modern



(3) Traditional

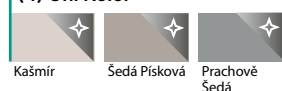


Laminát CPL Matný

(3) Rustic




(4) Uni Kolor

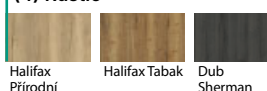


Synchronní deska 3 mm

(4) Modern



(4) Rustic



Přírodní dýha


Přírodní dýha



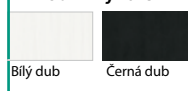
Přírodní dýha Select Mat



Přírodní dýha Dub Satin



Přírodní Dýha Uni



VĚNUJTE POZORNOST! Číslo v závorce, např. (1), označuje cenovou skupinu. Podívejte se na poslední stránky katalogu

POZOR! Přírodní dýha (s výj. Dýha Přírodní Jasan a Ořech) dostupné ve svislém nebo vodorovném uspořádání (týká se křídla).

Příplatky (ceny v tabulce bez DPH | vč. DPH v Kč)

rozměr „100“	531 643	křídlo: model s geometrickým uspořádáním přírodní dýha Dub, Jasan, Ořech	2 889 3 496
horní cylindrická vložka	576 697	křídlo: model s geometrickým uspořádáním přírodní dýhy Select	2 889 3 496
horní dodatečný zámeček	792 958	křídlo: přírodní dýha Dub Satin Bílá	2 889 3 496
horní štít	720 871	křídlo: přírodní dýha Dub Satin (ostatní barvy)	729 882
kukátko	180 218	křídlo: přírodní dýha Ořech	1 260 1 525
modely ze skupiny J (na 1 str., na dvě str. cena x 2)	450 544	křídlo: přírodní dýha Select Černá	2 889 3 496
modely ze skupiny P (na 1 str., na dvě str. cena x 2)	1 350 1 633	profil zárub. ocelové od 101 do 150 mm	792 958
modely ze skupiny R (Syntetické Povrchy, na 1 str., na dvě str. cena x 2)	1 800 2 178	profil zárub. ocelové od 151 do 270 mm	1 602 1 938
modely ze skupiny R (Přírodní dýha, na 1 str., na dvě str. cena x 2)	3 600 4 356	profil zárub. ocelové od 271 do 390 mm	2 394 2 897
zárubeň: polyesterová barva - SKUPINA II	198 240	černé vložky	1 755 2 124
zárubeň: polyesterová barva - SKUPINA III	486 588	černá vložka (jednoduchý patent)	945 1 143
křídlo: Synchronní deska 3 mm ve svislém uspořádání	1 260 1 525	změna barvy závěsů na černou	450 544
křídlo: Laminát CPL 0,2 a CPL 0,7: barvy označené *	495 599		
křídlo: Laminát CPL 0,2: 4 sk. cena Uni Color	720 871		

GRANIT třída C

ceny v tabulce bez DPH | vč. DPH v Kč


GRANIT třída C	(3) Laminát CPL 0,2	(3) Laminát CPL 0,7	Přírodní dýha
TYP I	29 475 35 665	30 645 37 080	34 155 41 328
Typ II	32 625 39 476	33 795 40 892	37 305 45 139

Barvy



Vyobrazení větších vzorků dekorů na str. [148](#)

Laminát CPL





(3) Uni Barvy



(3) Modern



(3) Traditional



Laminát CPL Matný

(3) Rustic



(4) Uni Kolor



Přírodní dýha

Přírodní dýha



Přírodní dýha Select Mat



Přírodní dýha Dub Satin



Přírodní Dýha Uni



VĚNUJTE POZORNOST! Číslo v závorce, např. (1), označuje cenovou skupinu. Podívejte se na poslední stránky katalogu

POZOR! Přírodní dýhy (s výj. Dýha Přírodní Jasan a Ořech) dostupné ve svislém nebo vodorovném uspořádání (týká se křídla).

Příplatky (ceny v tabulce bez DPH | vč. DPH v Kč)

rozměr „100“	531 643	křídlo: model s geometrickým uspořádáním přírodní dýhy Select	2 889 3 496
kukátko	180 218	křídlo: přírodní dýha Dub Satin Bílá	2 889 3 496
panoramatické kukátko	900 1 089	křídlo: přírodní dýha Dub Satin (ostatní barvy)	729 882
regulovaný protiplech zámku (typ I)	243 294	křídlo: přírodní dýha Ořech	1 260 1 525
modely ze skupiny J (na 1 str., na dvě str. cena x 2)	450 544	křídlo: přírodní dýha Select Černá	2 889 3 496
zárubeň: polyesterová barva - SKUPINA II	198 240	profil zárub. ocelové pro Obklad PROJECT BIS	531 643
zárubeň: polyesterová barva - SKUPINA III	486 588	profil zárub. ocelové pro Obklady PROJECT Premium	855 1 035
křídlo: Laminát CPL 0,2 a CPL 0,7: barvy označené *	495 599	profil zárub. ocelové od 101 do 150 mm	792 958
křídlo: Laminát CPL 0,2: 4 sk. cena Uni Color	720 871	profil zárub. ocelové od 151 do 270 mm	1 602 1 938
křídlo: model s geometrickým uspořádáním přírodní dýhy Dub, Jasan, Ořech	2 889 3 496	profil zárub. ocelové od 271 do 390 mm	2 394 2 897
		klika	str 144

KWARC

BEZPEČNOSTNÍ DVEŘE RC 2 (TYP III), EI 30, 32 DB

ceny v tabulce bez DPH | vč. DPH v Kč

KWARC SOLO	(1) Povrch Syntetický	(2) Povrch Syntetický	(3) Laminát CPL 0,2	(3) Laminát CPL 0,7 / (4) Synchronní deska 3 mm (horizontální uspořádání)
cyklindrická	10 665 12 905	11 565 13 994	11 745 14 211	12 735 15 409
dvojitá cyklindrická	10 665 12 905	11 565 13 994	11 745 14 211	12 735 15 409


KWARC, se zárub. Ocelovou	(1) Povrch Syntetický	(2) Povrch Syntetický	(3) Laminát CPL 0,2	(3) Laminát CPL 0,7 / (4) Synchronní deska 3 mm (horizontální uspořádání)	Přírodní Povrchy
TYP I	19 530 23 631	20 430 24 720	20 610 24 938	21 600 26 136	25 380 30 710
TYP II	20 025 24 230	20 925 25 319	21 105 25 537	22 095 26 735	25 875 31 309
TYP III	23 445 28 368	24 345 29 457	24 525 29 675	25 515 30 873	29 295 35 447

Barvy

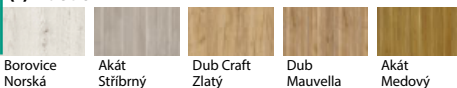
Vyobrazení větších vzorků dekorů na str. [148](#)

Syntetický povrch


(1) Traditional




(1) Rustic




(2) Modern



(2) Traditional



(2) Rustic



(2) Uni Barvy

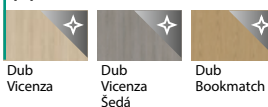


Laminát CPL


(3) Uni Barvy



(3) Modern



(3) Traditional



Laminát CPL Matný

(3) Rustic




(4) Uni Barvy

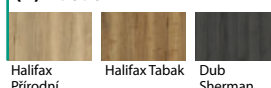


Synchronní deska 3 mm

(4) Modern



(4) Rustic



Přírodní dýha

Přírodní dýha




Přírodní dýha Uni



Přírodní dýha Select Mat



Přírodní dýha Dub Satin



VĚNUJTE POZORNOST! Číslo v závorce, např. (1), označuje cenovou skupinu. Podívejte se na poslední stránky katalogu

POZOR! Přírodní dýhy (s vj. Dýha Přírodní Jasan a Ořech) dostupné ve svislém nebo vodorovném uspořádání (týká se křídla).

Příplatky (ceny v tabulce bez DPH | vč. DPH v Kč)

modely ze skupiny J (na 1 str., na dvě str. cena x 2)	450 544	křídlo: Laminát CPL 0,2 a CPL 0,7: barvy označené *	495 599
zárubeň: polyesterová barva - SKUPINA II	198 240	křídlo: Laminát CPL 0,2: 4 sk. cena Uni Color	720 871
zárubeň: polyesterová barva - SKUPINA III	486 588	křídlo: přírodní dýha Dub Satin Bílá	2 889 3 496
profil zárub. ocelové od 101 do 150 mm	792 958	křídlo: přírodní dýha Dub Satin (ostatní barvy)	729 882
profil zárub. ocelové od 151 do 270 mm	1 602 1 938	křídlo: přírodní dýha Ořech	1 260 1 525
profil zárub. ocelové od 271 do 390 mm	2 394 2 897	křídlo: přírodní dýha Select Černá	2 889 3 496
rozměr „100“	531 643	křídlo: model s různým uspořádáním. přírodní dýha Dub, Jasan, Ořech	2 889 3 496
křídlo: Synchronní deska 3 mm ve svislém uspořádání	1 260 1 525	křídlo: model s různým uspořádáním. přírodní dýha Select	2 889 3 496

Dveře vnější vchodové ocelové

PORTA THERMO

MODERN ceny v tabulce bez DPH | vč. DPH v Kč

	model M.1	model M.2	model M.3	model M.4
STANDARD	21 231 25 690	28 071 33 966	34 074 41 230	30 681 37 124
OPTIMUM	36 891 44 638	43 461 52 588	47 331 57 271	46 161 55 855
OPTIMUM ENERGY	41 301 49 974	50 931 61 627	54 801 66 309	53 631 64 894
PREMIUM ENERGY	42 201 51 063	51 831 62 716	55 701 67 398	54 531 65 983



model M.1 antracit



model M.2 antracit,
jednostranný panel



model M.3 antracit,
jednostranný panel



model M.4 antracit,
oboustranné panely

CLASSIC ceny v tabulce bez DPH | vč. DPH v Kč

	model C.1	model C.2	model C.3	model C.4
STANDARD	28 521 34 510	28 521 34 510	33 741 40 827	40 131 48 559
OPTIMUM	43 461 52 588	43 461 52 588	47 691 57 706	54 261 65 656
OPTIMUM ENERGY	50 931 61 627	50 931 61 627	54 981 66 527	60 381 73 061
PREMIUM ENERGY	51 831 62 716	51 831 62 716	55 881 67 616	61 281 74 150



model C.1 černý,
oboustranné rámečky



model C.2 černé,
oboustranné rámečky



model C.3 černé,
oboustranné rámečky



model C.4 černé,
oboustranné rámečky

	model L.1	model L.2	model L.3	model L.4
STANDARD	24 021 29 065	24 021 29 065	24 021 29 065	28 521 34 510
OPTIMUM	38 871 47 034	38 871 47 034	38 871 47 034	43 461 52 588
OPTIMUM ENERGY	44 361 53 677	44 361 53 677	44 361 53 677	50 931 61 627
PREMIUM ENERGY	45 261 54 766	45 261 54 766	45 261 54 766	51 831 62 716



model L.1 Šedá RAL 7042*,
dvoustranný reliéf



model L.2 Šedá RAL 7042*,
dvoustranný reliéf



model L.3 Šedá RAL 7042*,
dvoustranný reliéf



model L.4 Šedá RAL 7042*,
oboustranná intarzie

	model L.5	model L.6
STANDARD	24 021 29 065	24 021 29 065
OPTIMUM	38 871 47 034	38 871 47 034
OPTIMUM ENERGY	44 361 53 677	44 361 53 677
PREMIUM ENERGY	45 261 54 766	45 261 54 766



model L.5 Šedá RAL 7042*,
dvoustranný reliéf



model L.6 Šedá RAL 7042*,
dvoustranný reliéf

PANEL GLASS

ceny v tabulce bez DPH | vč. DPH v Kč

	model P.1	model P.2	model P.3
STANDARD	43 443 52 566	43 443 52 566	43 443 52 566
OPTIMUM	56 601 68 487	56 601 68 487	56 601 68 487
OPTIMUM ENERGY	62 901 76 110	62 901 76 110	62 901 76 110
PREMIUM ENERGY	63 621 76 981	63 621 76 981	63 621 76 981



model P.1
Woodec Dub Turner,
oboustranný reliéf




model P.2
Woodec Dub Turner




model P.3
Woodec Dub Turner

	model P.4	model P.5
STANDARD	43 443 52 566	43 443 52 566
OPTIMUM	56 601 68 487	56 601 68 487
OPTIMUM ENERGY	62 901 76 110	62 901 76 110
PREMIUM ENERGY	63 621 76 981	63 621 76 981



model P.4
Woodec Dub Turner



model P.5
Woodec Dub Turner

Věnujte pozornost




PANEL GLASS

Skleněný panel je po obvodu vyztužen termoreaktivní barvou, která zvyšuje odolnost proti mechanickému poškození a eliminuje riziko prasknutí skla v důsledku atmosférických vlivů.


GLASS

ceny v tabulce bez DPH | vč. DPH v Kč

	model G.1	model G.2	model G.3
STANDARD	35 091 42 460	35 091 42 460	35 091 42 460
OPTIMUM	49 311 59 666	49 311 59 666	49 311 59 666
OPTIMUM ENERGY	55 431 67 072	55 431 67 072	55 431 67 072
PREMIUM ENERGY	56 331 68 161	56 331 68 161	56 331 68 161



model G.1
woodec dub turner,
panely a oboustranný reliéf



model G.2
woodec dub turner,
oboustranné panely




model G.3
woodec dub turner,
oboustranné panely

	model G.4	model G.5	model G.6
STANDARD	35 091 42 460	35 091 42 460	35 091 42 460
OPTIMUM	49 311 59 666	49 311 59 666	49 311 59 666
OPTIMUM ENERGY	55 431 67 072	55 431 67 072	55 431 67 072
PREMIUM ENERGY	56 331 68 161	56 331 68 161	56 331 68 161



model G.4
woodec dub turner,
oboustranné panely



model G.5
woodec dub turner,
oboustranné panely



model G.6
woodec dub turner,
oboustranné panely

RETRO

ceny v tabulce bez DPH | vč. DPH v Kč

	model R.1	model R.2	model R.3
STANDARD	37 863 45 814	40 563 49 081	44 163 53 437
OPTIMUM	50 931 61 627	53 631 64 894	57 231 69 250
OPTIMUM ENERGY	58 581 70 883	61 281 74 150	64 881 78 506
PREMIUM ENERGY	59 301 71 754	62 001 75 021	65 601 79 377



model R.1
Olivově šedá RAL 7033*
dvoustranné rámečky



model R.2
Olivově šedá RAL 7033*
dvoustranné rámečky



model R.3
Olivově šedá RAL 7033*
dvoustranné rámečky

	model R.4	model R.5	model R.6
STANDARD	44 163 53 437	55 863 67 594	55 863 67 594
OPTIMUM	57 231 69 250	68 931 83 407	68 931 83 407
OPTIMUM ENERGY	64 881 78 506	76 581 92 663	76 581 92 663
PREMIUM ENERGY	65 601 79 377	77 301 93 534	77 301 93 534



model R.4
Olivově šedá RAL 7033*
dvoustranné rámečky

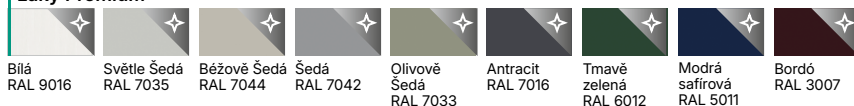


model R.5
Olivově šedá RAL 7033*
dvoustranné rámečky




model R.6
Olivově šedá RAL 7033*
dvoustranné rámečky

Laky Premium



Modely C.3, C.4 nejsou k dispozici v barvách laky Premium.

Ocelový plech laminovaný



Všechny doplňky a detaily jsou k dispozici v barvách

Příplatky (ceny v tabulce bez DPH | vč. DPH v Kč)

BALÍČEK STANDARD

el. otvírač s funkcí válečku (den / noc) pro řešení: klika + madlo / klika + koule	2 340	2 831
magnetický kontakt pro všechny způsoby otevírání	1 080	1 307
stříbrné nebo černé kukátko	180	218
ramínkový samozavírač dveří s funkcí blokády, stříbrný	5 130	6 207
ramínkový samozavírač dveří s funkcí zamykání barva černá	5 580	6 752
zesílení pod samozavírač	900	1 089
vyšší dveře (co 10 mm v rozsahu Hz = 2015-2385 mm)	3 600	4 356
širší dveře (co 10 mm v rozsahu Sz = 954-1154 mm)	900	1 089
nižší dveře (co 10 mm v rozsahu Hz = 2015-2085 mm)	900	1 089
barvy laky Premium: dveře RETRO, nadsvětlíky	2 700	3 267
barvy laky Premium: ostatní kolekce dveří	5 400	6 534

BALÍČEK OPTIMUM, OPTIMUM ENERGY, PREMIUM ENERGY

el. otvírač s funkcí válečku (den / noc) pro řešení: klika + madlo / klika + koule	2 340	2 831
el. otvírač s funkcí válečku + magnetický kontakt, pro řešení: klika + madlo / klika + koule	2 520	3 049
magnetický kontakt pro všechny způsoby otevírání	1 080	1 307
SMART (biometrická čtečka ekey dLine, automatický zámek Winkhaus EAV4, napájecí zdroj), určený pro madlo bez tlačítka*	39 240	47 480
NAPÁJENÍ 24 V vyhrazeno pro řešení madla s tlačítkem	1 530	1 851
panoramatické kukátko stříbrné	900	1 089
panoramatické kukátko černé	1 125	1 361
ramínkový samozavírač dveří s funkcí blokády, stříbrný	5 130	6 207
ramínkový samozavírač dveří s funkcí zamykání barva černá	5 580	6 752
lištový samozavírač s funkcí blokády ve stříbrné barvě	9 450	11 435
lištový samozavírač s funkcí blokády v černé barvě	9 900	11 979
skrytý samozavírač (OPTIMUM, OPTIMUM ENERGY)	11 250	13 613
zesílení pod samozavírač	900	1 089
vyšší dveře (co 10 mm v rozsahu Hz = 2015-2385 mm)	3 600	4 356
širší dveře (co 10 mm v rozsahu Sz = 954-1154 mm)	900	1 089
nižší dveře (co 10 mm v rozsahu Hz = 2015-2085 mm)	900	1 089
barvy laky Premium: dveře RETRO, nadsvětlíky	2 700	3 267
barvy laky Premium: ostatní kolekce dveří	5 400	6 534



Více informací
a podrobný ceník najdete
v katalogu vnějších
vchodových dveří
PORTA THERMO.

Naskenujte QR kód
a zjistíte více
o PORTA THERMO



Technické dveře

Akustické 27 dB

ceny v tabulce bez DPH | vč. DPH v Kč

27 dB	(3) Laminát CPL 0,2	(3) Laminát CPL 0,7	(4) Synchronní deska 3 mm (horizontální uspořádání)	Přírodní dýha
ocelová	15 075 18 241	16 245 19 656	16 245 19 656	19 935 24 121
regulovaná - rozsah A	14 940 18 077	16 110 19 493	16 110 19 493	23 085 27 933

Barvy


Vyobrazení větších vzorků dekorů na str. [148](#)

Laminát CPL


(3) Uni Barvy



(3) Modern



(3) Traditional



Laminát CPL Matný

(3) Rustic



(4) Uni Kolor

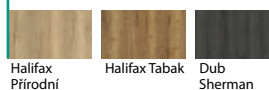


Synchronní deska 3 mm

(4) Modern



(4) Rustic



Přírodní dýha


Přírodní dýha




Přírodní dýha Select Mat



Přírodní dýha Dub Satin



Přírodní Dýha Uni



VĚNUJTE POZORNOST! Číslo v závorce, např. (1), označuje cenovou skupinu. Podívejte se na poslední stránky katalogu

POZOR! Přírodní dýhy (s výj. Dýha Přírodní Jasan a Ořech) dostupné ve svislém nebo vodorovném uspořádání (týká se křídla).

Příplatky (ceny v tabulce bez DPH | vč. DPH v Kč)

rozměr „100“	531 643	křídlo: model s různým uspořádáním. Přírodní dýha Dub, Jasan, Ořech	2 889 3 496
hmoždinky nebo montážní kotvy (ocelová zárubeň)	351 425	křídlo: model s různým uspořádáním. Přírodní dýha Select	2 889 3 496
nastavitelný protiplech zámku v ocelové zárubni. ocelové	243 294	křídlo: Přírodní dýha Dub Satin (ostatní barvy)	729 882
tříprvkové závěsy ze zárubni. Porta SYSTEM 27 dB	1 161 1 405	křídlo: Přírodní dýha Dub Satin Bílá	2 889 3 496
modely ze skupiny J (na 1 str., na dvě str. cena x 2)	450 544	křídlo: Přírodní dýha Ořech	1 260 1 525
zárubeň: Polyesterová barva Premium – SKUPINA II	198 240	křídlo: Přírodní dýha Select Černý	2 889 3 496
zárubeň: Polyesterová barva Premium – SKUPINA III	486 588	profil zárub. ocelové pro Obložky PROJECT BIS	531 643
zárubeň: Laminát CPL 0,2; barvy označené *	495 599	profil zárub. ocelové pro Obložky PROJECT Premium	855 1 035
zárubeň: Laminát CPL 0,2; 4 sk. cena Uni Color	720 871	profil zárub. ocelové od 101 do 150 mm	531 643
zárubeň: pov. Přírodní. Černá	1 449 1 753	profil zárub. ocelové od 151 do 270 mm	1 062 1 285
zárubeň: pov. Přírodní. Dub Satin (ostatní barvy)	486 588	profil zárub. ocelové od 271 do 390 mm	1 602 1 938
zárubeň: pov. Přírodní. Dub Satin Bílá	1 449 1 753	profil zárub. ocelové od 80 do 100 mm	bez příplatku
zárubeň: pov. Přírodní. Ořech	774 937	zesílení pod samozavírač v zárubni. PORTA SYSTEM	378 457
křídlo: Synchronní deska 3 mm ve svislém uspořádání	1 260 1 525	zesílení pod samozavírač - křídlo 27 dB	252 305
křídlo: Laminát CPL 0,2 a CPL 0,7; barvy označené *	495 599	zesílení pod samozavírač v zárubni. ocelové	378 457
křídlo: Laminát CPL 0,2; 4 sk. cena Uni Color	720 871		

Akustické 32 dB

ceny v tabulce bez DPH | vč. DPH v Kč

32 dB	(3) Laminát CPL 0,2		(3) Laminát CPL 0,7		(4) Synchronní deska 3 mm (horizontální uspořádání)		Přírodní dýha	
ocelová rohová	16 920	20 473	18 090	21 889	18 090	21 889	21 780	26 354
regulovaná - rozsah A	16 560	20 038	17 730	21 453	17 730	21 453	24 480	29 621
regulovaná - rozsah B, C	17 235	20 854	18 405	22 270	18 405	22 270	25 335	30 655
regulovaná - rozsah D, E	17 640	21 344	18 810	22 760	18 810	22 760	25 740	31 145
regulovaná - rozsah F	17 865	21 617	19 035	23 032	19 035	23 032	26 145	31 635
regulovaná - rozsah G, H	18 405	22 270	19 575	23 686	19 575	23 686	26 685	32 289
regulovaná - rozsah I, J, K	18 900	22 869	20 070	24 285	20 070	24 285	27 360	33 106

Barvy

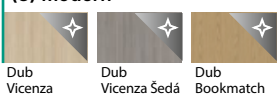
Vyobrazení větších vzorků dekorů na str. [148](#)

Laminát CPL


(3) Uni Barvy



(3) Modern



(3) Traditional



Laminát CPL Matný

(3) Rustic




(4) Uni Kolor

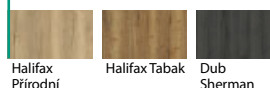


Synchronní deska 3 mm

(4) Modern



(4) Rustic




Přírodní dýha


Přírodní dýha




Přírodní dýha Select Mat



Přírodní dýha Dub Satin



Přírodní Dýha Uni



VĚNUJTE POZORNOST! Číslo v závorce, např. (1), označuje cenovou skupinu. Podívejte se na poslední stránky katalogu

POZOR! Přírodní dýhy (s výj. Dýha Přírodní Jasan a Ořech) dostupné ve svislém nebo vodorovném uspořádání (týká se křídla).

Příplatky (ceny v tabulce bez DPH | vč. DPH v Kč)

rozměr „100“	531 643	křídlo: Laminát CPL 0,2: 4 sk. cena Uni Color	720 871
hmoždinky nebo montážní kotvy (ocelová zárubeň)	351 425	křídlo: model s různým uspořádáním. Přírodní dýha Dub, Jasan, Ořech	2 889 3 496
nastavitelný protiplech zámku v ocelové zárubni. ocelové	243 294	křídlo: model s různým uspořádáním. Přírodní dýha Select	2 889 3 496
modely ze skupiny J (na 1 str., na dvě str. cena x 2)	450 544	křídlo: Přírodní dýha Dub Satin (ostatní barvy)	729 882
zárubeň: Polyesterová barva Premium – SKUPINA II	198 240	křídlo: Přírodní dýha Dub Satin Bílá	2 889 3 496
zárubeň: Polyesterová barva Premium – SKUPINA III	486 588	křídlo: Přírodní dýha Ořech	1 260 1 525
zárubeň: Laminát CPL 0,2: barvy označené *	495 599	křídlo: Přírodní dýha Select Černý	2 889 3 496
zárubeň: Laminát CPL 0,2: 4 sk. cena Uni Color	720 871	profil zárub. ocelové pro Obložky PROJECT BIS	531 643
zárubeň: pov. Přírodní. Černá	1 449 1 753	profil zárub. ocelové pro Obklady PROJECT Premium	855 1 035
zárubeň: pov. Přírodní. Dub Satin (ostatní barvy)	486 588	profil zárub. ocelové od 101 do 150 mm	531 643
zárubeň: pov. Přírodní. Dub Satin Bílá	1 449 1 753	profil zárub. ocelové od 151 do 270 mm	1 062 1 285
zárubeň: pov. Přírodní. Ořech	774 937	profil zárub. ocelové od 271 do 390 mm	1 602 1 938
křídlo: Synchronní deska 3 mm ve svislém uspořádání.	1 260 1 525	profil zárub. ocelové od 80 do 100 mm	bez příplatku
křídlo: Laminát CPL 0,2 a CPL 0,7: barvy označené *	495 599		

INNOVO 37 dB

ceny v tabulce bez DPH | vč. DPH v Kč

typ zárubně	(3) Laminát CPL 0,2	(3) Laminát CPL 0,7	(4) Synchronní deska 3 mm (horizontální uspořádání)
ocelová	20 160 24 394	21 330 25 809	21 330 25 809
nastavitelný rozsah C	21 960 26 572	23 130 27 987	23 130 27 987
regulovaná - rozsah D-E	22 815 27 606	23 985 29 022	23 985 29 022
regulovaná - rozsah F-H	23 040 27 878	24 210 29 294	24 210 29 294
regulovaná - rozsah I-K	23 715 28 695	24 885 30 111	24 885 30 111

Barvy

Vyobrazení větších vzorků dekorů na str. [148](#)

Laminát CPL



VĚNUJTE POZORNOST! Číslo v závorce, např. (1), označuje cenovou skupinu. Podívejte se na poslední stránky katalogu

Příplatky (ceny v tabulce bez DPH | vč. DPH v Kč)

rozměr „100“	531 643	křídlo: Laminát CPL 0,2 a CPL 0,7: barvy označené *	495 599
modely ze skupiny J (na 1 str., na dvě str. cena x 2)	450 544	křídlo: Laminát CPL 0,2: 4 sk. cena Uni Color	720 871
zárubeň: Polyesterová barva Premium – SKUPINA II	198 240	profil zárub. ocelové od 101 do 150 mm	531 643
zárubeň: Polyesterová barva Premium – SKUPINA III	486 588	profil zárub. ocelové od 151 do 270 mm	1 062 1 285
zárubeň: Laminát CPL 0,2: barvy označené *	495 599	profil zárub. ocelové od 271 do 390 mm	1 602 1 938
zárubeň: Laminát CPL 0,2: 4 sk. cena Uni Color	720 871	zesílení pod samozavírač v zárubni. PORTA SYSTEM	378 457
křídlo: Synchronní deska 3 mm ve vsílém uspořádání	1 260 1 525	zesílení pod samozavírač v zárubni. ocelové	378 457

SILENCE 37 dB, EI30

SILENCE 37 dB ceny v tabulce bez DPH | vč. DPH v Kč

typ zárubně	(3) Laminát CPL 0,2	(3) Laminát CPL 0,7	(4) Synchronní deska 3 mm (horizontální uspořádání)	Přírodní dýha
ocelová rohová	22 950 27 769	24 120 29 185	24 120 29 185	31 050 37 570
MDF polodrážková	20 520 24 829	21 690 26 245	21 690 26 245	32 130 38 877
MDF bezpolodrážková	24 975 30 220	26 145 31 635	26 145 31 635	36 405 44 050
nastavitelný rozsah C	26 415 31 962	27 585 33 378	27 585 33 378	38 790 46 936
regulovaná - rozsah D, E	27 225 32 942	28 395 34 358	28 395 34 358	39 600 47 916
regulovaná rozsah F, G, H	27 360 33 106	28 530 34 521	28 530 34 521	39 735 48 079
regulovaná - rozsah I, J, K	28 170 34 086	29 340 35 501	29 340 35 501	40 500 49 005

SILENCE 37 dB, EI30 ceny v tabulce bez DPH | vč. DPH v Kč

typ zárubně	(3) Laminát CPL 0,2	(3) Laminát CPL 0,7	(4) Synchronní deska 3 mm (horizontální uspořádání)	Přírodní dýha
ocelová rohová	24 525 29 675	25 695 31 091	25 695 31 091	32 265 39 041
MDF polodrážková	22 095 26 735	23 265 28 151	23 265 28 151	33 345 40 347
MDF bezpolodrážková	26 685 32 289	27 855 33 705	27 855 33 705	37 755 45 684
nastavitelný rozsah C	28 125 34 031	29 295 35 447	29 295 35 447	40 140 48 569
regulovaná - rozsah D, E	28 935 35 011	30 105 36 427	30 105 36 427	40 950 49 549
regulovaná rozsah F, G, H	29 070 35 175	30 240 36 590	30 240 36 590	41 085 49 713
regulovaná - rozsah I, J, K	29 880 36 155	31 050 37 570	31 050 37 570	41 850 50 638

Barvy


Vyobrazení větších vzorků dekorů na str. [148](#)

Laminát CPL


(3) Uni Barvy



(3) Modern



(3) Traditional



Laminát CPL Matný

(3) Rustic



Synchronní deska 3 mm


(4) Uni Kolor



(4) Modern




(4) Rustic



Přírodní dýha


Přírodní dýha



Přírodní dýha Select Mat



Přírodní dýha Dub Satin



Přírodní Dýha Uni



VĚNUJTE POZORNOST! Číslo v závorce, např. (1), označuje cenovou skupinu. Podívejte se na poslední stránky katalogu

POZOR! Přírodní dýhy (s výj. Dýha Přírodní Jasan a Ořech) dostupné ve svislém nebo vodorovném uspořádání (týká se křídla).

Příplatky (ceny v tabulce bez DPH | vč. DPH v Kč)

rozměr „100“	531 643
panoramatické kukátko (synt. povrchy)	900 1 089
modely ze skupiny J (na 1 str., na dvě str. cena x 2)	450 544
modely ze skupiny P (na 1 str., na dvě str. cena x 2)	1 350 1 633
modely ze skupiny R (Syntetické Povrchy, na 1 str., na dvě str. cena x 2)	1 800 2 178
modely ze skupiny R (Přírodní Povrch, na 1 str., na dvě str. cena x 2)	3 600 4 356
zárubeň: Polyesterová barva Premium – SKUPINA II	198 240
zárubeň: Polyesterová barva Premium – SKUPINA III	486 588
zárubeň: Laminát CPL 0,2: barvy označené *	495 599
zárubeň: Laminát CPL 0,2: 4 sk. cena Uni Color	720 871
zárubeň: pov. Přírodní. Černá	1 449 1 753
zárubeň: pov. Přírodní. Dub Satin (ostatní barvy)	729 882
zárubeň: pov. Přírodní. Dub Satin Bílá	1 449 1 753
zárubeň: pov. Přírodní. Ořech	774 937

křídlo: Synchronní deska 3 mm ve svislém uspořádání	1 260 1 525
křídlo: Laminát CPL 0,2 a CPL 0,7: barvy označené *	495 599
křídlo: Laminát CPL 0,2: 4 sk. cena Uni Color	720 871
křídlo: model s různým uspořádáním. Přírodní dýha Dub, Jasan, Ořech	2 889 3 496
křídlo: model s různým uspořádáním. Přírodní dýha Select	2 889 3 496
křídlo: Přírodní dýha Dub Satin (ostatní barvy)	729 882
křídlo: Přírodní dýha Dub Satin Bílá	2 889 3 496
křídlo: Přírodní dýha Ořech	1 260 1 525
křídlo: Přírodní dýha Select Černý	2 889 3 496
profil zárub. ocelové pro Obložky PROJECT BIS	531 643
profil zárub. ocelové pro Obklady PROJECT Premium	855 1 035
profil zárub. ocelové od 101 do 150 mm	792 958
profil zárub. ocelové od 151 do 270 mm	1 602 1 938
profil zárub. ocelové od 271 do 390 mm	2 394 2 897

INNOVO 42 dB

INNOVO 42 dB (ceny v tabulce bez DPH | vč. DPH v Kč)

INNOVO 42 dB	(3) Laminát CPL 0,2	(3) Laminát CPL 0,7	(4) Synchronní deska 3 mm (horizontální uspořádání)
ocelová	33 705 40 783	34 875 42 199	36 225 43 832
MDF polodrážková	29 025 35 120	30 195 36 536	31 815 38 496
nastavitelný rozsah C	32 535 39 367	33 705 40 783	35 055 42 417
regulovaná rozsah D-G	33 435 40 456	34 605 41 872	35 955 43 506
regulovaná rozsah H-K	34 875 42 199	36 045 43 614	37 395 45 248

INNOVO 42 dB + EI 30 (ceny v tabulce bez DPH | vč. DPH v Kč)

INNOVO 42 dB + EI 30	(3) Laminát CPL 0,2	(3) Laminát CPL 0,7	(4) Synchronní deska 3 mm (horizontální uspořádání)
ocelová	35 235 42 634	36 405 44 050	37 755 45 684
MDF polodrážková	31 770 38 442	32 940 39 857	34 560 41 818

Barvy

Vyobrazení větších vzorků dekorů na str. [148](#)

Laminát CPL

(3) Uni Barvy	(3) Modern	(3) Traditional
Bílá struktura	Dub Vicenza	Akát Lakeland Světlý
Šedá Euroinvest Struktura	Dub Vicenza Šedá	Dub Lorenzo
Antracit Struktura	Dub Bookmatch	Hikora Přírodní
Černá Struktura		Ořech Přírodní
		Dub Přírodní
		Dub Kendal Přírodní
		Dub Corbridge

(3) Rustic	Laminát CPL Matný	Synchronní deska 3 mm	(4) Uni Kolor	(4) Modern	(4) Rustic
Dub Craft Zlatý	Kašmír	Dub Casella Bílá	Dub Casella Přírodní	Dub Casella Hnědá	Halifax Přírodní
	Šedá Písková	Dub Casella Marone			Halifax Tabak
	Prachově Šedá				Dub Sherman

VĚNUJTE POZORNOST! Číslo v závorce, např. (1), označuje cenovou skupinu. Podívejte se na poslední stránky katalogu

Příplatky (ceny v tabulce bez DPH | vč. DPH v Kč)

rozměr „100“	531 643	křídlo: Laminát CPL 0,2: 4 sk. cena Uni Color	720 871
modely ze skupiny J (na 1 str., na dvě str. cena x 2)	450 544	profil zárub. ocelové od 101 do 150 mm	531 643
zárubeň: Polyesterová barva Premium – SKUPINA II	198 240	profil zárub. ocelové od 151 do 270 mm	1 062 1 285
zárubeň: Polyesterová barva Premium – SKUPINA III	486 588	profil zárub. ocelové od 271 do 390 mm	1 602 1 938
zárubeň: Laminát CPL 0,2: barvy označené *	495 599	zesílení pod samozavírač v zárubni. PORTA SYSTEM	378 457
zárubeň: Laminát CPL 0,2: 4 sk. cena Uni Color	720 871	zesílení pod samozavírač v zárubni. ocelové	378 457
křídlo: Laminát CPL 0,2 a CPL 0,7: barvy označené *	495 599		

Akustické 42 dB

ceny v tabulce bez DPH | vč. DPH v Kč

typ zárubně	(3) Laminát CPL 0,2	(3) Laminát CPL 0,7	(4) Synchronní deska 3 mm (horizontální uspořádání)	Přírodní Dýha
ocelová	36 135 43 723	37 305 45 139	38 475 46 555	40 500 49 005
MDF (EI30)	32 940 39 857	34 110 41 273	35 550 43 015	41 355 50 040
nastavitelný rozsah C	32 760 39 640	33 930 41 055	35 100 42 471	41 265 49 931
regulovaná rozsah D-G	33 705 40 783	34 875 42 199	36 045 43 614	42 210 51 074
regulovaná rozsah H-K	35 010 42 362	36 180 43 778	37 350 45 193	43 515 52 653

Barvy

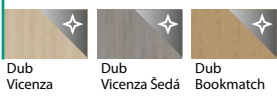
Vyobrazení větších vzorků dekorů na str. [148](#)

Laminát CPL


(3) Uni Barvy



(3) Modern



(3) Traditional



Laminát CPL Matný

(3) Rustic



(4) Uni Kolor

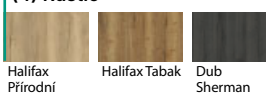


Synchronní deska 3 mm

(4) Modern




(4) Rustic




Přírodní dýha


Přírodní dýha



Přírodní dýha Select Mat



Přírodní dýha Dub Satin



Přírodní Dýha Uni



VĚNUJTE POZORNOST! Číslo v závorce, např. (1), označuje cenovou skupinu. Podívejte se na poslední stránky katalogu

POZOR! Přírodní dýhy (s výj. Dýha Přírodní Jasan a Ořech) dostupné ve svislém nebo vodorovném uspořádání (týká se křídla).

Příplatky (ceny v tabulce bez DPH | vč. DPH v Kč)

rozměr „100“	531 643
panoramatické kukátko (synt. povrchy)	900 1 089
modely ze skupiny J (na 1 str., na dvě str. cena x 2)	450 544
zárubeň: Polyesterová barva Premium – SKUPINA II	198 240
zárubeň: Polyesterová barva Premium – SKUPINA III	486 588
zárubeň: Laminát CPL 0,2: barvy označené *	495 599
zárubeň: Laminát CPL 0,2: 4 sk. cena Uni Color	720 871
zárubeň: pov. Přírodní. Černá	1 449 1 753
zárubeň: pov. Přírodní. Dub Satin (ostatní barvy)	486 588
zárubeň: pov. Přírodní. Dub Satin Bílá	1 449 1 753
zárubeň: pov. Přírodní. Ořech	774 937
křídlo: Laminát CPL 0,2 a CPL 0,7: barvy označené *	495 599
křídlo: Laminát CPL 0,2: 4 sk. cena Uni Color	720 871

křídlo: model s různým uspořádáním. Přírodní dýha Dub, Jasan, Ořech	2 889 3 496
křídlo: model s různým uspořádáním. Přírodní dýha Select	2 889 3 496
křídlo: Přírodní dýha Dub Satin (ostatní barvy)	729 882
křídlo: Přírodní dýha Dub Satin Bílá	2 889 3 496
křídlo: Přírodní dýha Ořech	1 260 1 525
křídlo: Přírodní dýha Select Černý	2 889 3 496
profil zárub. ocelové pro Obložky PROJECT BIS	531 643
profil zárub. ocelové pro Obložky PROJECT Premium	855 1 035
profil zárub. ocelové od 101 do 150 mm	792 958
profil zárub. ocelové od 151 do 270 mm	1 602 1 938
profil zárub. ocelové od 271 do 390 mm	2 394 2 897
zesílení pod samozavírač v zárubni. PORTA SYSTEM	378 457

PROTIPOŽÁRNÍ EI 30, EI 60

ceny v tabulce bez DPH | vč. DPH v Kč

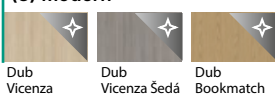
EI 30 SOFT	(3) Laminát CPL 0,2		(3) Laminát CPL 0,7		(4) Synchronní deska 3 mm (horizontální uspořádání)		Přírodní Povrchy	
	plné	model 3	plné	model 2 (pouze EI 60)/ model 3 (pouze EI 30)	plné	model 2 (pouze EI 60)/ model 3 (pouze EI 30)	plné	model 2 (pouze EI 60)/ model 3 (pouze EI 30)
se zárub. pevná MDF	25 830 31 254	33 345 40 347						
MODEL								
EI30 s ocelovou zárubní	22 185 26 844	30 735 37 189	23 355 28 260	31 905 38 605	23 355 28 260	31 905 38 605	26 685 32 289	35 235 42 634
EI30 s pevnou MDF zárubní	25 821 31 243	34 371 41 589	26 991 32 659	35 541 43 005	27 531 33 313	36 081 43 658	33 021 39 955	41 571 50 301
EI30 s regulovanou zárubní MDF	32 985 39 912	41 535 50 257	34 155 41 328	42 705 51 673	34 695 41 981	43 245 52 326	40 275 48 733	48 825 59 078
EI30 regulovaná – rozsah C	22 203 26 866	–	23 373 28 281	–	23 913 28 935	–	–	–
EI30 regulovaná – rozsah D-G	23 103 27 955	–	24 273 29 370	–	24 813 30 024	–	–	–
EI30 regulovaná – rozsah H-K	24 399 29 523	–	25 569 30 938	–	26 109 31 592	–	–	–
EI60 s ocelovou zárubní	27 729 33 552	39 969 48 362	28 899 34 968	41 139 49 778	28 899 34 968	41 139 49 778	32 229 38 997	44 469 53 807
EI60 s dřevěnou zárubní	34 101 41 262	46 341 56 073	35 271 42 678	47 511 57 488	35 811 43 331	48 051 58 142	41 301 49 974	53 541 64 785
* podrobné informace naleznete v katalogu investic a na www.portadoors.cz								
EI 30 SOLO	(1) Povrch Syntetický	(2) Povrch Syntetický	(3) Laminát CPL 0,2	(3) Laminát CPL 0,7 / (4) Synchronní deska 3 mm (horizontální uspořádání)				
plné	9 855 11 925	10 755 13 014	10 935 13 231	11 925 14 429				

Laminát CPL


(3) Uni Barvy



(3) Modern



(3) Traditional



Laminát CPL Matný

(3) Rustic



(4) Uni Kolor




Synchronní deska 3 mm

(4) Modern



(4) Rustic




Přírodní dýha


Přírodní dýha



Přírodní dýha Select Mat



Přírodní dýha Dub Satin



Přírodní Dýha Uni



VĚNUJTE POZORNOST! Číslo v závorce, např. (1), označuje cenovou skupinu. Podívejte se na poslední stránky katalogu

POZOR! Přírodní dýhy (s výj. Dýha Přírodní Jasan a Ořech) dostupné ve svislém nebo vodorovném uspořádání (týká se křídla).

Příplatky (ceny v tabulce bez DPH | vč. DPH v Kč)

dvoukřídle dveře	2 106 2 548	křídlo: Laminát CPL 0,2 a CPL 0,7: barvy označené *	495 599
rozměr, 100" pro EI 30	531 643	křídlo: Laminát CPL 0,2: 4 sk. cena Uni Color	720 871
panoramatické kukátko (EI 60, syntetický povrch.	900 1 089	křídlo: model s různým uspořádáním. Přírodní dýha Dub, Jasan, Ořech	2 889 3 496
třetí závěs v zár. MDF	1 449 1 753	křídlo: model s různým uspořádáním. Přírodní dýha Select	2 889 3 496
modely ze skupiny J (na 1 str., na dvě str. cena x 2)	450 544	křídlo: Přírodní dýha Dub Satin (ostatní barvy)	729 882
regulovaná zárubeň: Přírodní dýha Dub Satin Bílá	1 449 1 753	křídlo: Přírodní dýha Dub Satin Bílá	2 889 3 496
zárubeň: Polyesterová barva Premium – SKUPINA II	198 240	křídlo: Přírodní dýha Ořech	1 260 1 525
zárubeň: Polyesterová barva Premium – SKUPINA III	486 588	křídlo: Přírodní dýha Select Černý	2 889 3 496
zárubeň: Laminát CPL 0,2: barvy označené *	495 599	profil zárub. ocelové pro Obložky PROJECT BIS	531 643
zárubeň: Laminát CPL 0,2: 4 sk. cena Uni Color	720 871	profil zárub. ocelové EI30 pro obklad PROJEKT Premium	855 1 035
zárubeň: pov. Přírodní. Černá	1 449 1 753	profil zárub. ocelové od 101 do 150 mm	792 958
zárubeň: pov. Přírodní. Dub Satin (ostatní barvy)	486 588	profil zárub. ocelové od 151 do 270 mm	1 602 1 938
zárubeň: pov. Přírodní. Dub Satin Bílá	1 449 1 753	profil zárub. ocelové od 271 do 390 mm	2 394 2 897
zárubeň: pov. Přírodní. Ořech	774 937	profil zárub. ocelové od 80 do 100 mm	bez příplatku
křídlo: Synchronní deska 3 mm ve svislém uspořádání	1 260 1 525		


Steel EI 30 PLUS, EI 60 PLUS

ceny v tabulce bez DPH | vč. DPH v Kč


EI 30 PLUS		
Typ Standard – polyesterová barva premium sk.I		
	jednokřídlé	dvoukřídlé
plné	20 835 25 210	47 133 57 031
model 2	25 965 31 418	61 119 73 954
model 3	29 610 35 828	71 010 85 922

EI 60 PLUS		
Typ Standard – polyesterová barva premium sk.I		
	jednokřídlé	dvoukřídlé
plné	22 311 26 996	51 201 61 953
model 2	29 610 35 828	71 010 85 922
model 3	34 839 42 155	85 194 103 085

Příplatek do dveří Standard		
Typ 1 - Polyesterová barva sk. I		
	jednokřídlé	dvoukřídlé
EI 30 PLUS, EI 60 PLUS	1 737 2 102	2 007 2 428



plný




2



3



automatická zastrč



západkový zámek pro cylindrickou vložku, klika součástí balení



zastrč horní / spodní



zpěňující těsnění

Barvy

Vyobrazení větších vzorků dekorů na str. [148](#)

Polyesterová barva Premium (skupina I)			Polyesterová barva Premium (skupina II)	
Bílá MAT	Sedá MAT	Antracit Struktura	Černá Struktura	

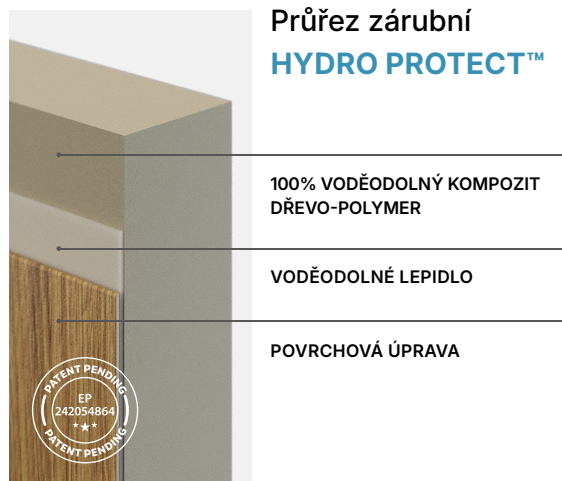
Příplatky (ceny v tabulce bez DPH | vč. DPH v Kč)

rozměr „100“ - EI 30, EI 60	1 350 1 633
rozměr „100“ - EI 30, EI 60 - dvoukřídlé	2 700 3 267
Polyesterová barva premium – SKUPINA II*	486 588
zesílení pod samozavírač*	630 762

*cena pro dvoukřídlé dveře

Zárubně

PORTA SYSTEM HYDRO PROTECT™, PORTA SYSTEM ELEGANCE HYDRO PROTECT™



Průřez zárubní
HYDRO PROTECT™

100% VODĚDOLNÝ KOMPOZIT
DŘEVO-POLYMER

VODĚDOLNÉ LEPIDLO

POVRCHOVÁ ÚPRAVA

Barevné povrchy označené 5 kapkami, při dlouhodobém působení vody na silikonem nezabezpečenou zárubeň, mohou mírně ztratit svou estetickou hodnotu (malé vodní skvrny, viditelné šmouhy), aniž by ztratily své funkční vlastnosti.



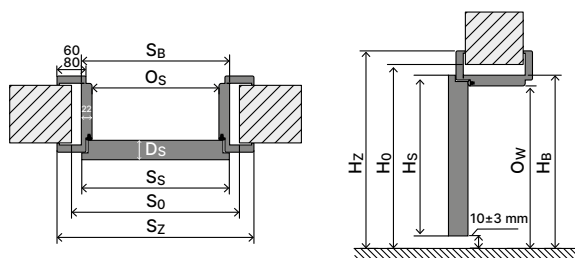
Soft CPL, Laminát CPL,
Lak UV Premium Plus,
synchronní deska 3 mm



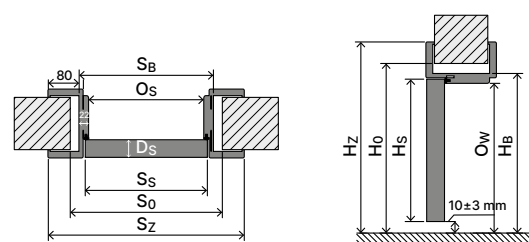
Syntetické povrchy,
Fólie Lakovaná Premium

Zárubeň

PORTA SYSTEM HYDRO PROTECT™



PORTA SYSTEM ELEGANCE HYDRO PROTECT™



ceny v tabulce bez DPH | vč. DPH v Kč

PORTA SYSTEM HYDRO PROTECT									
Zárubně pro křídla:		V SYNTETICKÝCH POVRŠÍCH						V LAKOVANÝCH POVRŠÍCH	
ROZSAH ŠÍŘKY STĚNY		(1) Povrch Syntetický	(2) Povrch Syntetický / Soft CPL	(3) Laminát CPL		(1) Povrch Syntetický	(2) Povrch Lakovaná Premium	(3) Lak UV Premium Plus	
A-B	80 ÷ 120	6 525 7 895	6 660 8 059	6 795 8 222	6 525 7 895	7 155 8 658	9 225 11 162		
C-D	120 ÷ 160	6 795 8 222	6 975 8 440	7 065 8 549	6 795 8 222	7 425 8 984	9 585 11 598		
E-F	160 ÷ 200	7 155 8 658	7 425 8 984	7 515 9 093	7 155 8 658	7 875 9 529	10 215 12 360		
G-H	200 ÷ 240	7 380 8 930	7 650 9 257	7 740 9 365	7 380 8 930	8 100 9 801	10 575 12 796		
I-J	240 ÷ 280	8 100 9 801	8 370 10 128	8 460 10 237	8 100 9 801	8 820 10 672	11 475 13 885		
K-L	280 ÷ 320	8 505 10 291	8 775 10 618	8 865 10 727	8 505 10 291	9 225 11 162	12 105 14 647		
M-N	320 ÷ 360	8 955 10 836	9 225 11 162	9 405 11 380	8 955 10 836	9 765 11 816	12 735 15 409		

PORTA SYSTEM ELEGANCE HYDRO PROTECT

Zárubně pro křídla:		V SYNTETICKÝCH POVRŠÍCH					V LAKOVANÝCH POVRŠÍCH				
ROZSAH ŠÍŘKY STĚNY		(1) Povrch Syntetický	(2) Povrch Syntetický / Soft CPL	(3) Laminát CPL		(1) Povrch Syntetický	(2) Povrch Lakovaná Premium	(3) Lak UV Premium Plus			
B-C	95 ÷ 135	9 801 11 859	10 395 12 578	10 485 12 687		9 801 11 859	10 755 13 014	13 005 15 736			
D-E	135 ÷ 175	9 981 12 077	10 575 12 796	10 665 12 905		9 981 12 077	10 935 13 231	13 365 16 172			
F-G	175 ÷ 215	10 341 12 513	11 025 13 340	11 205 13 558		10 341 12 513	11 475 13 885	13 905 16 825			
H-I	215 ÷ 255	10 611 12 839	11 295 13 667	11 475 13 885		10 611 12 839	11 745 14 211	14 175 17 152			
J-K	255 ÷ 295	10 881 13 166	11 565 13 994	11 745 14 211		10 881 13 166	12 015 14 538	14 445 17 478			
L-M	295 ÷ 335	11 691 14 146	12 375 14 974	12 555 15 192		11 691 14 146	12 825 15 518	15 435 18 676			
N-O	335 ÷ 375	11 961 14 473	12 645 15 300	12 825 15 518		11 961 14 473	13 095 15 845	15 705 19 003			

Příplatky (ceny v tabulce bez DPH | vč. DPH v Kč)

PŘÍPLATEK ZA PORTA SYSTEM HYDRO PROTECT

výška „220“: syntetické povrchy	486 588
výška „220“: Lak UV Premium Plus, přír. povrch	774 937
lam. CPL 0,2 – barvy označené *	495 599
lam. CPL 0,2 – SKUPINA UNI MATNÝ	720 871
závěsy PRIME	198 240

PŘÍPLATKY PORTA SYSTEM ELEGANCE HYDRO PROTECT

výška „220“: syntetické povrchy	1 449 1 753
výška „220“: Lak UV Premium Plus, přír. povrch	1 926 2 330
lam. CPL 0,2 – barvy označené *	495 599
lam. CPL 0,2 – SKUPINA UNI MATNÝ	720 871
bezpolodrážkové: třetí závěs 3D	1 125 1 361
bezpolodrážkové: závěsy 3D, zlatá barva	531 643

ceny v tabulce bez DPH | vč. DPH v Kč

PORTA SYSTEM HYDRO PROTECT

ROZSAH ŠÍŘKY STĚNY	(1) Syntetický povrch	(2) Syntetický povrch / Laminát CPL	(3) Laminát CPL
A-B 80 ÷ 120	6 525 7 895	6 660 8 059	6 795 8 222
C-D 120 ÷ 160	6 795 8 222	6 975 8 440	7 065 8 549
E-F 160 ÷ 200	7 155 8 658	7 425 8 984	7 515 9 093
G-H 200 ÷ 240	7 380 8 930	7 650 9 256	7 740 9 365
I-J 240 ÷ 280	8 100 9 801	8 370 10 128	8 460 10 237
K-L 280 ÷ 320	8 505 10 291	8 775 10 618	8 865 10 727
M-N 320 ÷ 360	8 955 10 836	9 225 11 162	9 405 11 380

PORTA SYSTEM ELEGANCE HYDRO PROTECT

ROZSAH ŠÍŘKY STĚNY	(1) Syntetický povrch	(2) Syntetický povrch / Laminát CPL	(3) Laminát CPL
B-C 95 ÷ 135	9 801 11 859	10 395 12 578	10 485 12 687
D-E 135 ÷ 175	9 981 12 077	10 575 12 796	10 665 12 905
F-G 175 ÷ 215	10 341 12 513	11 025 13 340	11 205 13 558
H-I 215 ÷ 255	10 611 12 839	11 295 13 667	11 475 13 885
J-K 255 ÷ 295	10 881 13 166	11 565 13 994	11 745 14 211
L-M 295 ÷ 335	11 691 14 146	12 375 14 974	12 555 15 192
N-O 335 ÷ 375	11 961 14 473	12 645 15 300	12 825 15 518

Příplatky (ceny v tabulce bez DPH | vč. DPH v Kč)

Příplatky PORTA SYSTÉM HYDRO PROTECT

zárubeň „220“: syntetické povrchy	486 588
Povrch CPL 0,2 – barvy označené *	495 599
Povrch CPL 0,2 - sk. Uni Matný	720 871
závěsy PRIME	198 240
zesílení pod samozavirač	378 457
investiční balíček	594 719

el. protiplech: reverzní nebo averzní

Příplatky PORTA SYSTEM ELEGANCE HYDRO PROTECT

zárubeň „220“: syntetické povrchy	1 449 1 753
Povrch CPL 0,2 – barvy označené *	495 599
Povrch CPL 0,2 - sk. Uni Matný	720 871
bezpolodrážkové: třetí závěs 3D	1 125 1 361
bezpolodrážkové: závěsy 3D, zlatá barva	531 643
zesílení pod samozavirač	378 457

PORTA SYSTEM, PORTA SYSTEM 90°, PORTA SYSTEM GK, GLASS

Průřez zárubně



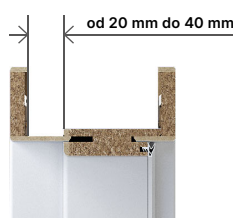
Rozsah regulace



MINIMUM



MAXIMUM



ZÁRUBNĚ
S PRODLOUŽENÝM PEREM
volitelně za příplatek

Spojování lišt zárubní PORTA SYSTEM 90°



Zarovnaný povrch
v zárubni v syntetických
povrchích a laminátech

Ilustrační obrázek



Zapuštěný horní nosník
v zárubni v laku
UV Premium Plus

Ilustrační obrázek



Zarovnaný povrch
v zárubni v přírodní
dýze

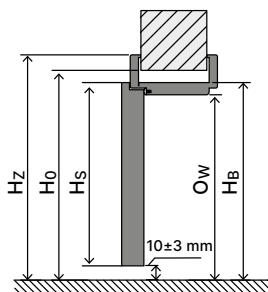
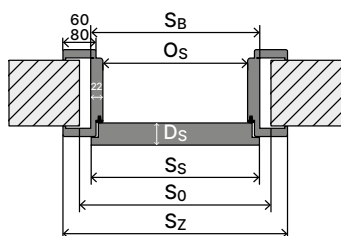
Ilustrační obrázek



Interiérové dveře s dřevěnými zárubněmi

Typ zárubně	Rozměr	S _s	H _s	D _s	S _o	H _o	O _s	O _w	S _b	H _b	S _z (6)	S _z (8)	H _z	T _{s/w}
se zárubní PORTA SYSTEM, PORTA SYSTEM 90°	60	648	1985	40	685	2015	606	1971	650	1993	750	790	záklap (6) / (8) 2043/2063	±20 / 10
	70	748			785		706		750		850	890		
	80	848			885		806		850		950	990		
	90	948			985		906		950		1050	1090		
	100	1048			1085		1006		1050		1150	1190		

PORTA SYSTEM



Poznámky

- Národní technické posouzení ITB-KOT-2018/0358 2. vydání.
- Zárubeň by měla být instalována v místnostech s finálně dokončenými stěnami (např. tapety) a podlahou (např. parketami).
- Zárubeň lze objednat i ve verzi „tunel“ (tj. bez těsnění, závěsu a západky zámku). K dispozici až do řady K. Většího rozměru lze dosáhnout pomocí nastavovacího panelu.
- Při šířce „100“ je nutný třetí závěs.
- Výška „220“; tři závěsy ve standardním provedení.
- Rozsah M v provedení lak UV Premium Plus a přírodní dýha se skládá z nosníku pro rozsah L a základy s prodlouženým perem.
- Zárubně jsou také k dispozici v syntetickém povrchu pro svépomocné malování – v ceně zárubně v 1. cenové skupině.

Příslušenství – v ceně zárubně

PORTA SYSTEM, PORTA SYSTEM 90°

Syntetické dýhy:

- Dva nebo tři standardní závěsy čepové nebo závěsy PRIME (volitelně za příplatek).
- Gumové těsnění po obvodu zárubně.

Přírodní dýhy:

- Tři standardní závěsy čepové nebo závěsy PRIME.
- Gumové těsnění po obvodu zárubně.

PORTA SYSTEM GK/GLASS

- Protiplech zámku (krátký).
- Gumové těsnění po obvodu zárubně.
- Závěsová pouzdra (kapsy) 2 kusy pro rozměry „60“ ÷ „90“, 3 kusy pro rozměr „100“.
- Cena kompletu pro skleněné dveře = cena skleněné tabule + cena zárubně PORTA System GK / GLASS + cena kování.

POZOR! Závěsy nejsou součástí zárubně.

Barvy přizpůsobené barvě křídla (ceny v tabulce bez DPH | vč. DPH v Kč)

Vyobrazení větších vzorků dekorů na str. 148

Zárubně pro křídla:		V SYNTETICKÝCH POVRŠÍCH			V LAKOVANÝCH POVRŠÍCH			V PŘÍRODNÍCH DÝHÁCH
ROZSAH ŠÍŘKY STĚNY		(1) Povrch Syntetický	(2) Povrch Syntetický	(3) Laminát CPL	(1) Povrch Syntetický	(2) Povrch Lakovaná Premium	(3) Lak UV Premium Plus	Přírodní dýha
A	75 ÷ 95	4 815 5 826	4 995 6 044	5 085 6 153	4 815 5 826	5 490 6 643	7 560 9 148	8 370 10 128
B	95 ÷ 115							
C	120 ÷ 140	5 085 6 153	5 310 6 425	5 355 6 480	5 085 6 153	5 760 6 970	7 920 9 583	8 550 10 346
D	140 ÷ 160							
E	160 ÷ 180	5 445 6 588	5 760 6 970	5 805 7 024	5 445 6 588	6 210 7 514	8 550 10 346	9 180 11 108
F	180 ÷ 200							
G	200 ÷ 220	5 670 6 861	5 985 7 242	6 030 7 296	5 670 6 861	6 435 7 786	8 910 10 781	9 810 11 870
H	220 ÷ 240							
I	240 ÷ 260	6 390 7 732	6 705 8 113	6 750 8 168	6 390 7 732	7 155 8 658	9 810 11 870	10 710 12 959
J	260 ÷ 280							
K	280 ÷ 300	6 795 8 222	7 110 8 603	7 155 8 658	6 795 8 222	7 560 9 148	10 440 12 632	11 880 14 375
L	300 ÷ 320							
M	320 ÷ 340	7 245 8 766	7 560 9 148	7 695 9 311	7 245 8 766	8 100 9 801	11 070 13 395	12 510 15 137
N*	340 ÷ 360							


Cena zárubně pro dvoukřídle dveře +50 %
 *Rozsah N není k dispozici v provedení Lak UV Premium Plus ani v Přírodních Dýhách

Příplatky (ceny v tabulce bez DPH | vč. DPH v Kč)


výška „220“: syntetické povrchy	486 588	změna záklpů z 45 na 90 stupňů: všechny povrchy	990 1198
výška „220“: Lak UV Premium Plus, přír. povrch	774 937	záklp s prodlouženým perem: lam. syntetický	225 272
lam. CPL 0,2 – barvy označené *	495 599	záklp s prodlouženým perem: Lak UV Premium Plus	315 381
lam. CPL 0,2 – SKUPINA UNI MATNÝ	720 871	záklp s prodlouženým perem: lam. přírodní	405 490
Přírodní dýha Dub Satin: Bílý	1 449 1 753	závěsy PRIME	198 240
Přírodní dýha Select: Černý	1 449 1 753	el. protiplech: reverzní nebo averzní	
Přírodní dýha matný: Dub, Dub Bianco, Ořech	630 762	investiční balíček	594 719
Přírodní dýha Ořech	774 937	zesílení pod samozavírač	378 457

PORTA SYSTEM ELEGANCE, PORTA SYSTEM ELEGANCE 90°

Průřez zárubně



Rozsah regulace



Interiérové dveře s dřevěnými zárubněmi

Typ zárubně	Rozměr	S _s	H _s	D _s	S _o	H _o	O _s	O _w	S _B	H _B	S _Z (6)	S _Z (8)	H _Z	T _{s/w}
se zárubněmi PORTA SYSTEM ELEGANCE, PORTA SYSTEM ELEGANCE 90°	60	622	1972	40	695	2015	606	1971	650	1993	-	790	2063	±20 / 10
	70	722			795		706		750		-	890		
	80	822			895		806		850		-	990		
	90	922			995		906		950		-	1090		
	100*	1022			1095		1006		1050		-	1190		

POZOR: Rozměry S_Z a H_Z pro zárubně s přírodní dýhou jsou uvedeny s tolerancí -1 mm / +3 mm.
V případě zárubní "210" je potřeba zvětšit rozměry H_s, H_o, O_w, H_o o 132 mm.

Spojování lišt zárubně
PORTA SYSTEM ELEGANCE 90°



Zarovnaný povrch
v zárubni v syntetických
povrchích a laminátech

Ilustrační obrázek



Zapuštěný horní nosník
v zárubni v laku
UV Premium Plus

Ilustrační obrázek



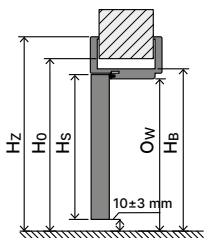
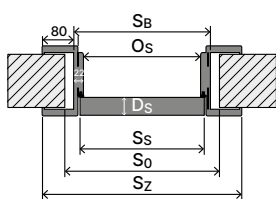
Zarovnaný povrch
v zárubni v přírodní
dýze

Ilustrační obrázek



Zárubeň

PORTA SYSTEM ELEGANCE



Poznámky

- Národní technické posouzení ITB-KOT-2018/0358 2. vydání.
- Zárubeň by měla být instalována v místnostech s finálně dokončenými stěnami (např. tapety) a podlahou (např. parketami).
- Zárubeň lze objednat i ve verzi "tunel" (t.j. bez těsnění, závěsů a protiplechu v zámku) (týká se zár. PS ELEGANCE).
- Výška „220“ - tři závěsy ve standardním provedení.
- Rozsah M v provedení lak UV Premium Plus a přírodní dýha se skládá z nosníku pro rozsah L a záklopy s prodlouženým perem.
- Rozsah A – aby bylo dosaženo minimální šířky stěny 75 mm, musí montér zkrátit (oříznout) pero záklopu.
- Zárubně jsou také k dispozici v syntetickém povrchu pro svépomocné malování – v ceně zárubni v 1. cenové skupině.
- V případě, že se kapsa skrytého závěsu nevejde do otvoru ve stěně, je třeba provést úpravu otvoru.

Barvy přizpůsobené barvě křídla (ceny v tabulce bez DPH | vč. DPH v Kč)

Vyobrazení větších vzorků dekorů na str. 148

Zárubně pro křídla:		V SYNTETICKÝCH POVRŠÍCH			V LAKOVANÝCH POVRŠÍCH			V PŘÍRODNÍCH DÝHÁCH
PORTA SYSTEM ELEGANCE ROZSAH ŠÍŘKY STĚNY		(1) Povrch Syntetický	(2) Povrch Syntetický / Soft CPL	(3) Laminát CPL	(1) Povrch Syntetický	(2) Povrch Lakovaná Premium	(3) Lak UV Premium Plus	Přírodní dýha
A	75 ÷ 95							
B	95 ÷ 115	8 091 9 790	8 685 10 509	8 775 10 618	8 091 9 790	9 045 10 944	11 295 13 667	11 961 14 473
C	120 ÷ 140							
D	140 ÷ 160	8 271 10 008	8 865 10 727	8 955 10 836	8 271 10 008	9 225 11 162	11 655 14 103	12 501 15 126
E	160 ÷ 180							
F	180 ÷ 200	8 631 10 444	9 315 11 271	9 495 11 489	8 631 10 444	9 765 11 816	12 195 14 756	13 041 15 780
G	200 ÷ 220							
H	220 ÷ 240	8 901 10 770	9 585 11 598	9 765 11 816	8 901 10 770	10 035 12 142	12 465 15 083	13 311 16 106
I	240 ÷ 260							
J	260 ÷ 280	9 171 11 097	9 855 11 925	10 035 12 142	9 171 11 097	10 305 12 469	12 735 15 409	14 661 17 740
K	280 ÷ 300							
L	300 ÷ 320	9 981 12 077	10 665 12 905	10 845 13 122	9 981 12 077	11 115 13 449	13 725 16 607	15 651 18 938
M	320 ÷ 340							
N*	340 ÷ 360							

Cena zárubně pro dvoukřídle dveře +50 %

*Rozsah N není k dispozici v provedení Lak UV Premium Plus ani v Přírodních Dýhách

Příplatky (ceny v tabulce bez DPH | vč. DPH v Kč)


výška „220“: syntetické povrchy	1 449 1 753	záklap s prodlouženým perem: Lak UV Premium Plus	315 381
výška „220“: Lak UV Premium Plus, přír. povrch	1 926 2 330	záklap s prodlouženým perem (přírodní dýha)	405 490
lam. CPL 0,2 – barvy označené *	495 599	změna záklopů z 45 na 90 stupňů (Povrch Syntetický)	1 350 1 634
lam. CPL 0,2 – SKUPINA UNI MATNÝ	720 871	změna záklopů z 45 na 90 stupňů: Lak UV Premium Plus	1 710 2 069
Přírodní dýha Dub Satin: Bílý	1 449 1 753	změna záklopů z 45 na 90 stupňů: lam. (přírodní dýha)	2 700 3 267
Přírodní dýha Select: Černý	1 449 1 753	bezpodrážkové: třetí závěs 3D	1 125 1 361
Přírodní dýha matný: Dub, Dub Bianco, Ořech	630 762	bezpodrážkové: závěsy 3D, zlatá barva	531 643
Přírodní dýha Ořech	774 937	protiplech magnetického zámku (týká se PORTA LUMIA)	963 1 165
krycí lišty 100 mm (týká se výš. „220“, zár. PS ELEGANCE v lam. Přír.)	1 449 1 753	zesílení pod samozavírač (platí pro zár. PS ELEGANCE)	378 457
záklap s prodlouženým perem (Povrch Syntetický)	225 272		

PORTA SYSTEM s reverzní polodrážkou

Průřez zárubně



Rozsah regulace



Interiérové dveře s dřevěnými zárubněmi

Typ zárubně	Rozměr	S _s	H _s	D _s	S _o	H _o	O _s	O _w	S _b	H _b	S _z (6)	S _z (8)	H _z	T _{s/w}
se zárubní PORTA SYSTEM s reverzní polodrážkou**	60	643	1982	40	725	2035	630	1983	695	2015	-	835	-/2085	±10/±5
	70	743			825		730		795		-	935		
	80	843			925		830		895		-	1035		
	90	943			1025		930		995		-	1135		
	100	1043			1125		1030		1095		-	1235		

POZOR: Rozměry S_z a H_z pro zárubně s přírodní dýhou jsou uvedeny s tolerancí -1 mm / +3 mm.

** Vnější rozměry (na ušší straně dveřního křídla) S_z a H_z jsou shodné s rozměry dveří se zárubní PORTA SYSTEM ELEGANCE.

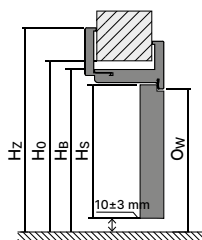
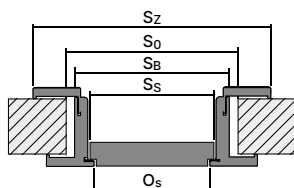
POZOR: V případě zárubní "210" je potřeba zvětšit rozměry H_s, H_o, O_w, H_b o 132 mm.

Směr otevírání dveří



Zárubeň

PORTA SYSTEM s reverzní polodrážkou



Poznámky

- Národní technické posouzení ITB-KOT-2018/0358 2. vydání.
- Zárubeň by měla být instalována v místnostech s finálně dokončenými stěnami (např. tapety) a podlahou (např. parketami).
- Výška „220“ - standardně tři závěsy.
- V případě, že se kapsa skrytého závěsu nevejde do otvoru ve stěně, je třeba úpravu otvoru dle obrázku na str. 266

Využití

Zárubeň PORTA SYSTEM s reverzní polodrážkou je dostupná v následujících kolekcích:

- lakované kolekce: PORTA VECTOR Premium, PORTA DESIRE, PORTA FOCUS Premium, PORTA GRANDE, PORTA ART DECO, PORTA OSLO, AIR, WATER, PORTA FACTOR, PORTA VERRO, PORTA IMPERIAL, PORTA ORNATO
- kolekce v přírodní dýze: NATURA CLASSIC, NATURA GRANDE, NATURA LINE, NATURA OSLO, NATURA VECTOR, NATURA SPACE, CORDOBA, MADRID, SEVILLA, EARTH, NATURA VERDINO
- kolekce v syntetických površích: PORTA INSPIRE, PORTA KONCEPT, PORTA VERTE PREMIUM, PORTA BALANCE, PORTA HARMONY, PORTA LOFT, PORTA FOCUS, PORTA LEVEL, PORTA LINE, PORTA RESIST, PORTA CPL, AIR, PORTA CRAFT, PORTA LEVEL LINE, PORTA VIGO

Barvy přizpůsobené barvě křídla (ceny v tabulce bez DPH | vč. DPH v Kč)

Vyobrazení větších vzorků dekorů na str. 148

Zárubně pro křídla:	V SYNTETICKÝCH POVRŠÍCH			V LAKOVANÝCH POVRŠÍCH			V PŘÍRODNÍCH DÝHÁCH
	ROZSAH ŠÍŘKY STĚNY	(1) Povrch Syntetický	(2) Povrch Syntetický / Soft CPL	(3) Laminát CPL	(1) Povrch Syntetický	(2) Povrch Lakovaná Premium	(3) Lak UV Premium Plus
B 95 ÷ 115	11 601 14 037	12 195 14 756	12 285 14 865	11 601 14 037	12 555 15 192	15 795 19 112	17 811 21 551
C 120 ÷ 140							
D 140 ÷ 160	11 781 14 255	12 375 14 974	12 465 15 083	11 781 14 255	12 735 15 409	16 155 19 548	18 351 22 205
E 160 ÷ 180							
F 180 ÷ 200	12 141 14 691	12 825 15 518	13 005 15 736	12 141 14 691	13 275 16 063	16 695 20 201	18 891 22 858
G 200 ÷ 220							
H 220 ÷ 240							
I 240 ÷ 260	12 681 15 344	13 365 16 172	13 545 16 389	12 681 15 344	13 815 16 716	17 235 20 854	19 431 23 512
J 260 ÷ 280							
K 280 ÷ 300							

Příplatky (ceny v tabulce bez DPH | vč. DPH v Kč)

výška „220“: syntetické povrchy	1 449 1 753	Přírodní dýha Select: Černý	1 449 1 753
výška „220“: Lak UV Premium Plus, přír. dýha	1 926 2 330	Přírodní dýha matný: Dub, Dub Bianco, Ořech	630 762
lam. CPL 0,2 – barvy označené *	495 599	Přírodní dýha Ořech	774 937
lam. CPL 0,2 – SKUPINA UNI MATNÝ	720 871	reverzní polodrážka: třetí závěs 3D	1 890 2 287
Přírodní dýha Dub Satin: Bílý	1 449 1 753	reverzní polodrážka: 3D závěsy, zlatá barva	531 643


LEVEL

Průřez zárubně



ZÁRUBEŇ LEVEL (SADA) = ZÁRUBEŇ S UPRAVENÝM NADPRAŽÍM A ZÁKLOPY + HORNÍ PANELE

Rozsah regulace

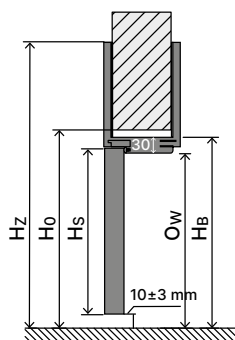
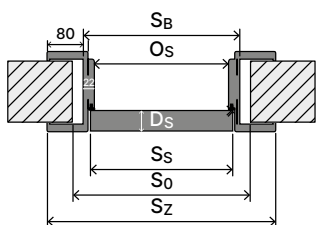


Interiérové dveře s dřevěnými zárubněmi

Typ zárubně	Rozměr	S _s	H _s	D _s	S _o	H _o	O _s	O _w	S _b	H _b	S _z (6)	S _z (8)	H _z	T _{s/w}
se zárubní LEVEL	60	622	1972	40	695	2015	606	1971	650	1993	-	790	horní panel (20) / (100) 2183 / 2983	±20 / 10
	70	722			795		706		750		-	890		
	80	822			895		806		850		-	990		
	90	922			995		906		950		-	1090		
	100	1022			1095		1006		1050		-	1190		

Zárubeň

LEVEL



Poznámky

- Národní technické posouzení ITB-KOT-2018/0358 2. vydání.
- Zárubeň by měla být instalována v místnostech s finálně dokončenými stěnami (např. tapety) a podlahou (např. parketami).
- Zárubeň lze objednat i ve verzi „tunel“ (tj. bez těsnění, závěsu a západky zámku).
- V případě, že se kapsa závěsu nevejde do otvoru ve stěně, je třeba provést úpravu otvoru.

Barvy přizpůsobené barvě křídla (ceny v tabulce bez DPH | vč. DPH v Kč)

Vyobrazení větších vzorků dekorů na str. 148

Zárubně pro křídla: ROZSAH ŠÍŘKY STĚNY		V SYNTETICKÝCH POVRŠÍCH		V LAKOVANÝCH POVRŠÍCH		V PŘÍRODNÍCH DÝHÁCH
		(1) Povrch Syntetický	(2) Povrch Syntetický / Soft CPL	(2) Povrch Lakovaná Premium	(3) Lak UV Premium Plus	Přírodní dýha
B	95 ÷ 115	7 875 9 529	8 370 10 128	8 775 10 618	10 485 12 687	12 960 15 682
C	120 ÷ 140					
D	140 ÷ 160	8 145 9 855	8 640 10 454	9 045 10 944	10 935 13 231	13 410 16 226
E	160 ÷ 180					
F	180 ÷ 200					
G	200 ÷ 220	8 595 10 400	9 090 10 999	9 495 11 489	11 385 13 776	13 860 16 771
H	220 ÷ 240					
I	240 ÷ 260					
J	260 ÷ 280	9 045 10 944	9 720 11 761	10 125 12 251	12 015 14 538	14 490 17 533
K	280 ÷ 300					


Panely pro křídla: HORNÍ PANELY		V SYNTETICKÝCH POVRŠÍCH		V LAKOVANÝCH POVRŠÍCH		V PŘÍRODNÍCH DÝHÁCH
		(1) Povrch Syntetický	(2) Povrch Syntetický / Soft CPL	(2) Povrch Lakovaná Premium	(3) Lak UV Premium Plus	Přírodní dýha
200 mm (2x)		2 520 3 049	2 790 3 376	2 880 3 485	3 420 4 138	6 030 7 296
1000 mm (2x)		4 860 5 881	5 310 6 425	5 670 6 861	6 390 7 732	9 270 11 217
200 i 1000 mm (1/1)		3 690 4 465	4 050 4 901	4 275 5 173	4 905 5 935	7 650 9 257

Příplatky (ceny v tabulce bez DPH | vč. DPH v Kč)

Přírodní dýha matná: Dub, Dub Bianco, Ořech	630 762
bezpolodrážkové: třetí závěs 3D	1 125 1 361
bezpolodrážkové: závěsy 3D, zlatá barva	531 643


MINIMAX

Zárubně 60 mm



ZÁKLADNÍ VERZE
(bez krycích lišt)

Zárubeň 100 mm



PLOCHÉ LIŠTY
(spojení pod úhlem 90°)



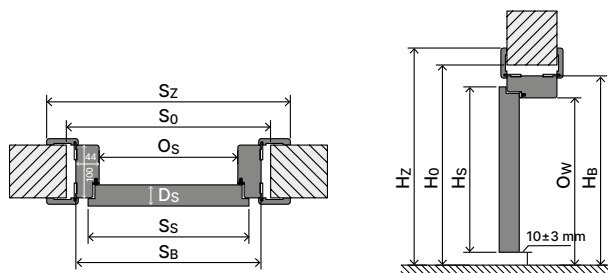
ZAOBLENÉ LIŠTY
(spojení pod úhlem 45°)

Interiérové dveře s dřevěnými zárubněmi

Typ zárubně	Rozměr	S _s	H _s	D _s	S _o	H _o	O _s	O _w	S _b	H _b	S _z (6)	S _z (8)	H _z	T _{sw}
se zárubněmi MINIMAX 60 mm / MINIMAX 100 mm	60	648	1985	40	715	2030	606	1971	694	2015	804	-	2070	±20 / 10
	70	748			815		706		794		904	-		
	80	848			915		806		894		1004	-		
	90	948			1015		906		994		1104	-		
	100	1048			1115		1006		1094		1204	-		

Zárubeň

MINIMAX



Poznámky

- Národní technické posouzení ITB-KOT-2018/0358 2. vydání.
- Zárubeň by měla být instalována v místnostech s finálně dokončenými stěnami (např. tapety) a podlahou (např. parketami).
- Zárubeň o šířce 100 mm je možné objednat i ve verzi "tunel" (t.j. vyrobeno bez drážky, těsnění, závěsů a západky zámku).
- Zárubně a lišty jsou k dispozici v nelakovaném provedení (pro samostatně prováděné konečné úpravy).
- Při šířce "100" je nutný třetí závěs.
- Zárubně, krycí lišty a čtvrtkruhová lišta jsou také k dispozici v syntetickém povrchu pro svépomocné malování v ceně zárubně a lišt v cenové skupině 1.

Barvy přizpůsobené barvě křídla (ceny v tabulce bez DPH | vč. DPH v Kč)

Vyobrazení větších vzorků dekorů na str. [➔ 148](#)

Zárubně pro křídla: MODELY	V SYNTETICKÝCH POVRŠÍCH						V LAKOVANÝCH POVRŠÍCH					
	(1) Povrch Syntetický		(2) Povrch Syntetický / Soft CPL		(3) Laminát CPL		(1) Povrch Syntetický		(2) Povrch Lakovaná Premium		(3) Lak UV Premium Plus	
MINIMAX 60 mm	3 105	3 757	-	-	-	-	3 105	3 757	-	-	-	-
MINIMAX 100 mm	3 105	3 757	3 825	4 628	3 915	4 737	3 105	3 757	4 275	5 173	5 085	6 153
Ploché a zaoblené lišty	747	904	1 017	1 231	1 062	1 285	747	904	1 107	1 339	1 422	1 721
Čtvrtkruhová lišta**	225	272	315	381	315	381	225	272	360	436	486	588
Cena zárubně, lišt a příplatku za dvoukřídlé dveře +50 %												
*Sada na jednu stranu												
**Cena za 1 kus. délka 2150 mm												

Příplatky (ceny v tabulce bez DPH | vč. DPH v Kč)

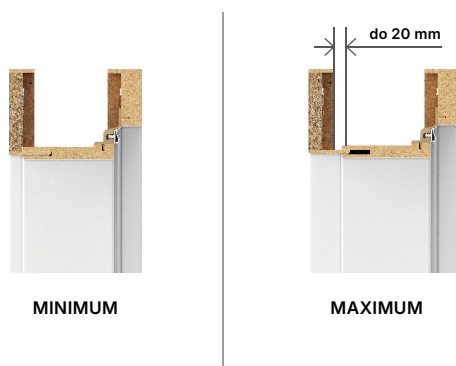
lam. CPL 0,2 – barvy označené *	495	599
lam. CPL 0,2 – SKUPINA UNI MATNÝ	720	871
závěsy PRIME	198	240

PORTA RENOVA

Průřez zárubně



Rozsah regulace



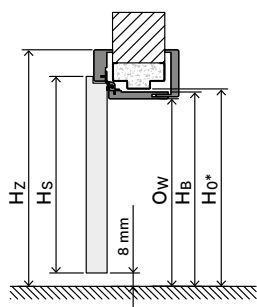
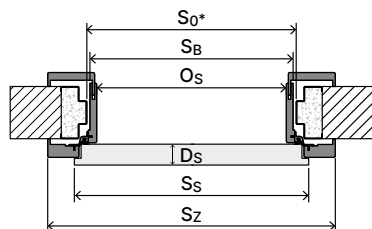
Interiérové dveře s dřevěnými zárubněmi

Typ zárubně	Rozměr	S _s	H _s	D _s	S _o	H _o	O _s	O _w	S _b	H _b	S _z (6)	S _z (8)	H _z	T _{s/w}
se zárubní RENOVA***	60	648	1985	40	600	1971	562	1949	588	1962	750	-	2043	+15*/-6
	70	748			700		662		688		850	-		
	80	848			800		762		788		950	-		
	90	948			900		862		888		1050	-		
	100	1048			1000		962		988		1150	-		

***S_o / H_o – označuje světlost šířku/výšku měřenou v průchodu starých ocelových zárubní. T_{s/w} – tolerance + 15 mm závisí na konstrukci staré zárubně.

Zárubeň

PORTA RENOVA



Poznámky

- PN-EN 14351-2:2018-2 (pouze pro dveřní sadu: zárubeň Renova a interiérové křídlo PORTA).
- Zárubeň by měla být instalována v místnostech s finálně dokončenými stěnami (např. tapety) a podlahou (např. parketami).
- Zárubeň lze objednat i v provedení "tunel" (t.j. vyrobeno bez drážky a těsnění, závěsů a protiplechu zámku).
- Zárubeň není k dispozici v barvách: Kašmír, Fjord, Olive.
- Při šířce "100" je nutný třetí závěs.
- K zárubni lze objednat rozšíření v podobě přidavných nosníků.
- K této zárubni lze použít standardní dveřní křídla. V případě montáže kliky s rozetou nebo štítkem o šířce nad 44 mm je nutné objednat křídlo se zámkem 72/60.
- Při zaměřování otvoru pro zárubeň je nutné zohlednit všechny nepravidelnosti zakřivení staré zárubně i stěny.

Z důvodu složité montáže se doporučujeme využít služeb autorizovaného montážníka.

Barvy přizpůsobené barvě křídla (ceny v tabulce bez DPH | vč. DPH v Kč)

Vyobrazení větších vzorků dekorů na str. [148](#)

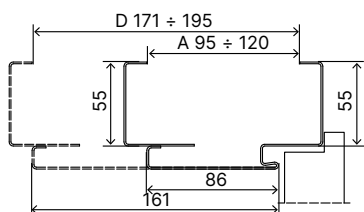
Zárubně pro křídla: ROZSAH ŠÍŘKY STĚNY	V SYNTETICKÝCH POVRŠÍCH			V LAKOVANÝCH POVRŠÍCH	
	(1) Povrch Syntetický	(2) Povrch Syntetický / Soft CPL	(3) Laminát CPL	(1) Povrch Syntetický	(2) Povrch Lakovaná Premium
5 55 ÷ 75	6 480 7 841	6 651 8 048	6 741 8 157	6 480 7 841	6 921 8 374
A 75 ÷ 95					
B 95 ÷ 115	6 615 8 004	6 795 8 222	6 885 8 331	6 615 8 004	7 065 8 549
C 120 ÷ 140					
D 140 ÷ 160	6 975 8 440	7 245 8 766	7 335 8 875	6 975 8 440	7 515 9 093
E 160 ÷ 180					
F 180 ÷ 200	7 425 8 984	7 695 9 311	7 785 9 420	7 425 8 984	7 965 9 638
G 200 ÷ 220					
H 220 ÷ 240					
I 240 ÷ 260	8 145 9 855	8 370 10 128	8 460 10 237	8 145 9 855	8 640 10 454
J 260 ÷ 280					

Ocelová PORTA SYSTEM

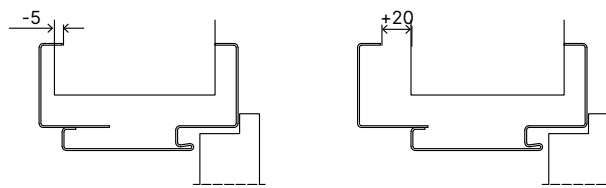
Průřez zárubně



Rozsah zárubně



Rozsah regulace



Interiérové dveře s ocelovými zárubněmi

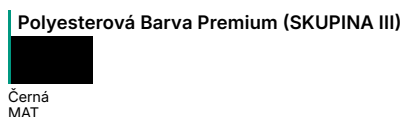
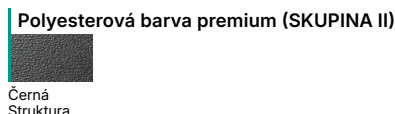

Viz obrázek vpravo.

Typ zárubně	Rozměr	S _s	H _s	D _s	S _o	H _o	O _s	O _w	S _b	H _b	S _z (6)	S _z (8)	H _z	T _{SNW}
se zárubní Ocelová PORTA SYSTEM	60	648	1985	40	680	2010	600	1968	650	1993	740	-	2038	±10/±5
	70	748			780		700		750		840	-		
	80	848			880		800		850		940	-		
	90	948			980		900		950		1040	-		
	100	1048			1080		1000		1050		1140	-		

POZOR: U dveří s výškou „220“ je třeba zvětšit rozměry: H_s, H_o, O_w, H_b o 132 mm.

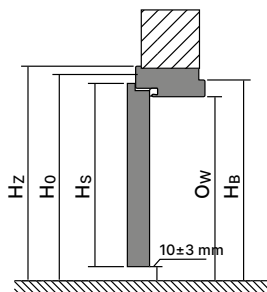
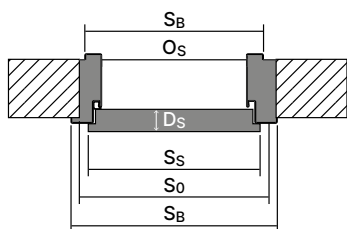
Barvy přizpůsobené barvě křídla (ceny v tabulce bez DPH | vč. DPH v Kč)

Vyobrazení větších vzorků dekorů na str. 148



Zárubeň

Ocelová PORTA SYSTEM



Poznámky

- Národní technické posouzení ITB-KOT-2017/0245 2. vydání.
- Osvědčení o shodě č. 0004/D/W, Stavební výzkumný ústav Varšava.
- Zárubeň by měla být instalována v místnostech s finálně dokončenými stěnami (např. tapety) a podlahou (např. parketami).
- Polyesterová Barva Premium Antracit HPL/CPL je určena pro křídla v barvě HPL/CPL Antracit.

Barvy přizpůsobené barvě křídla (ceny v tabulce bez DPH | vč. DPH v Kč)

Vyobrazení větších vzorků dekorů na str. [148](#)

Ocelová PORTA SYSTEM		Polyesterová barva Premium		
ROZSAH TLOUŠŤKY STĚNY		„60“ ÷ „90“	„100“	„120“ ÷ „200“
A	95 ÷ 120 mm	7 731 9 355	8 676 10 498	10 818 13 090
B	121 ÷ 145 mm	8 145 9 855	9 090 10 999	11 403 13 798
C	146 ÷ 170 mm	8 595 10 400	9 540 11 543	12 033 14 560
D	171 ÷ 195 mm	8 955 10 836	9 900 11 979	12 537 15 170

Příplatky (ceny v tabulce bez DPH | vč. DPH v Kč)

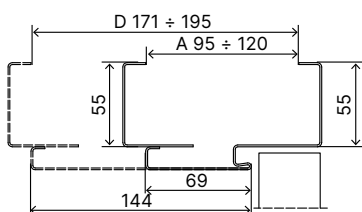
zárubeň „220“	1 449 1 753
Polyesterová barva premium – SKUPINA II	198 240
Polyesterová barva Premium – SKUPINA III	486 588
regulovatelný protiplech	243 294
investiční balíček	594 719
vyrobeno z plechu o tloušťce 1,5 mm (mechanická třída 4)	486 588
zesílení pod samozavírač	378 457

Ocelová Porta SYSTEM ELEGANCE

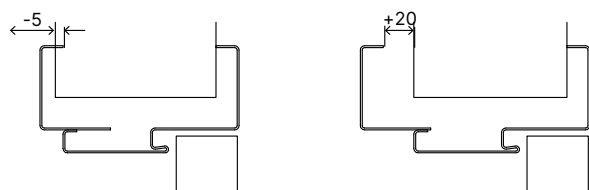
Průřez zárubně



Rozsah zárubně



Rozsah regulace



Interiérové dveře s ocelovými zárubněmi

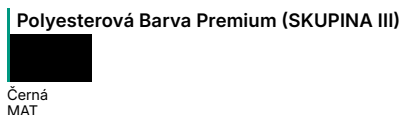
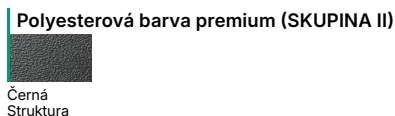

Typ zárubně	Rozměr	S _s	H _s	D _s	S _o	H _o	O _s	O _w	S _b	H _b	S _z	H _z	T _{s/w}
Ocelová PORTA SYSTEM ELEGANCE**	60	622	1972	40	680	2010	600	1968	650	1993	740	2038	±10 / ±5
	70	722			780		700		750		840		
	80	822			880		800		850		940		
	90	922			980		900		950		1040		
	100	1022			1080		1000		1050		1140		

POZOR: U dveří s výškou „220“ je třeba zvětšit rozměry: H_s, H_o, O_w, H_b o 132 mm.

** V případě, že se skříňka závěsu nevejde do otvoru ve stěně, je třeba provést podložení podle obrázku ➔ 266

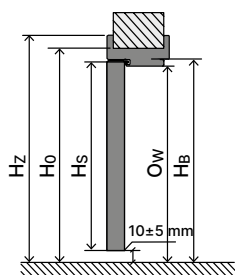
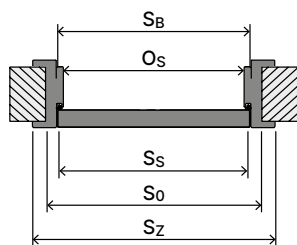
Barvy přizpůsobené barvě křídla (ceny v tabulce bez DPH | vč. DPH v Kč)

Vyobrazení větších vzorků dekorů na str. ➔ 148



Zárubeň

Ocelové Porta SYSTEM ELEGANCE



Poznámky

- Národní technické posouzení ITB-KOT-2017/0245 2. vydání.
- Osvědčení o shodě č. 0004/D/W, Stavební výzkumný ústav Varšava.
- Zárubeň by měla být instalována v místnostech s finálně dokončenými stěnami (např. tapety) a podlahou (např. parketami).
- Polyesterová Barva Premium Antracit HPL/CPL je určena pro křídla v barvě HPL/CPL Antracit.

Barvy přizpůsobené barvě křídla (ceny v tabulce bez DPH | vč. DPH v Kč)

Vyobrazení větších vzorků dekorů na str. [148](#)

Ocelová PORTA SYSTEM ELEGANCE		Polyesterová barva Premium		
ROZSAH TLOUŠŤKY STĚNY		„60“ ÷ „90“	„100“	„120“ ÷ „200“
A	95 ÷ 120 mm	12 600 15 246	13 545 16 389	17 640 21 344
B	121 ÷ 145 mm	13 005 15 736	13 950 16 880	18 207 22 030
C	146 ÷ 170 mm	13 365 16 172	14 310 17 315	18 711 22 640
D	171 ÷ 195 mm	13 770 16 662	14 715 17 805	19 278 23 326

Příplatky (ceny v tabulce bez DPH | vč. DPH v Kč)

zárubeň „220“	1 449 1 753
Polyesterová barva premium – SKUPINA II	198 240
Polyesterová barva Premium – SKUPINA III	486 588
bezpolodrážkové: třetí závěs 3D	1 125 1 361
bezpolodrážkové: závěsy 3D, zlatá barva	531 643
investiční balíček	594 719
vyrobena z plechu o tloušťce 1,5 mm (mechanická třída 4)	486 588
zesílení pod samozavírač	378 457

Ocelová Rohová VELKÁ BASIC

Regulovaná BASIC

Ocelová Rohová VELKÁ BASIC

ceny v tabulce bez DPH | vč. DPH v Kč

Ocelová ROHOVÁ VELKÁ BASIC	CENY ZÁRUBNÍ PŘI NÁKUPU V KOMPLETU*					
	jednokřídlé Polyesterová barva Premium sk. I		Dvoustřídlé Polyesterová barva Premium sk. I	jednokřídlé Polyesterová barva Premium sk. I		Dvoustřídlé Polyesterová barva Premium sk. I
	„60" ÷ „90"	„100" ÷ „110"	„120" ÷ „200"	„60" ÷ „90"	„100" ÷ „110"	„120" ÷ „200"
VELKÁ pro zděné stěny	4 590 5 554	5 085 6 153	6 426 7 775	4 356 5 271	4 824 5 837	6 093 7 373
VELKÁ pro sádkartonové stěny.	4 995 6 044	5 490 6 643	6 993 8 462	4 743 5 739	5 211 6 305	6 633 8 026

*platí pro nákup kompletu s křídlem z nabídky BASIC, viz str. 68

Regulovaná BASIC

ceny v tabulce bez DPH | vč. DPH v Kč

REGULOVANÁ BASIC				CENY ZÁRUBNÍ PŘI NÁKUPU V KOMPLETU*		
ROZSAH TLOUŠŤKY STĚNY	Regulovaná polyesterová barva premium sk. I			Regulovaná polyesterová barva premium sk. I		
	„60" ÷ „90"	„100", „110"	„120" ÷ „200"	„60" ÷ „90"	„100", „110"	„120" ÷ „200"
A 95 ÷ 120 mm	7 335 8 875	8 280 10 019	10 269 12 425	7 254 8 777	8 190 9 910	10 161 12 295
B 121 ÷ 145 mm	7 695 9 311	8 640 10 454	10 773 13 035	7 614 9 213	8 550 10 345	10 665 12 905
C 146 ÷ 170 mm	8 100 9 801	9 045 10 944	11 340 13 721	8 019 9 703	8 946 10 825	11 223 13 580
D 171 ÷ 195 mm	8 460 10 237	9 405 11 380	11 844 14 331	8 370 10 128	9 306 11 260	11 718 14 179
E 196 ÷ 220 mm	8 865 10 727	9 810 11 870	12 411 15 017	8 775 10 618	9 711 11 750	12 285 14 865
F 221 ÷ 245 mm	9 225 11 162	10 170 12 306	12 915 15 627	9 126 11 042	10 062 12 175	12 780 15 464
G 246 ÷ 270 mm	9 630 11 652	10 575 12 796	13 482 16 313	9 531 11 533	10 467 12 665	13 347 16 150
H 271 ÷ 295 mm	9 990 12 088	10 935 13 231	13 986 16 923	9 882 11 957	10 818 13 090	13 842 16 749

*platí pro nákup kompletu s křídlem z nabídky BASIC, viz str. 68

Příplatky (ceny v tabulce bez DPH | vč. DPH v Kč)

OCELOVÁ ROHOVÁ VELKÁ BASIC A REGULOVANÁ BASIC

Polyesterová barva premium – SKUPINA II	198 240
Polyesterová barva Premium – SKUPINA III	486 588
investiční balíček	594 719
regulovaný protiplech zámku	243 294
zesílení pod samozavírač	378 457

OCELOVÁ ROHOVÁ VELKÁ BASIC

rozšíření profilu zárubně z 110 na 150 mm	531 643
rozšíření profilu zárubně z 155 na 270 mm	1 062 1 285
rozšíření profilu zárubně z 275 na 390 mm	1 602 1 938
příprava pro montážní kolíky	324 392

Ocelová Regulovaná Ocelová Regulovaná Bezpolodrážková

ceny v tabulce bez DPH | vč. DPH v Kč

ROZSAH TLOUŠŤKY STĚNY	Regulovaná polyesterová barva premium sk. I			ROZSAH TLOUŠŤKY STĚNY	BEZPOLODRÁŽKOVÁ Regulovaná Polyesterová barva Premium sk. I		
	„60“ ÷ „90“	„100“, „110“	„120“ ÷ „200“		„60“ ÷ „90“	„100“, „110“	„120“ ÷ „200“
A 95 ÷ 120 mm	7 695 9 311	8 640 10 454	10 773 13 035	B 120 ÷ 145 mm	13 320 16 117	14 265 17 261	18 648 22 564
B 121 ÷ 145 mm	8 055 9 747	9 000 10 890	11 277 13 645	C 146 ÷ 170 mm	13 635 16 498	14 580 17 642	19 089 23 098
C 146 ÷ 170 mm	8 460 10 237	9 405 11 380	11 844 14 331	D 171 ÷ 195 mm	13 995 16 934	14 940 18 077	19 593 23 708
D 171 ÷ 195 mm	8 820 10 672	9 765 11 816	12 348 14 941	E 196 ÷ 220 mm	14 310 17 315	15 255 18 459	20 034 24 241
E 196 ÷ 220 mm	9 225 11 162	10 170 12 306	12 915 15 627	F 221 ÷ 245 mm	14 715 17 805	15 660 18 949	20 601 24 927
F 221 ÷ 245 mm	9 585 11 598	10 530 12 741	13 419 16 237	G 246 ÷ 270 mm	15 075 18 241	16 020 19 384	21 105 25 537
G 246 ÷ 270 mm	9 990 12 088	10 935 13 231	13 986 16 923	H 271 ÷ 295 mm	15 435 18 676	16 380 19 820	21 609 26 147
H 271 ÷ 295 mm	10 350 12 523	11 295 13 667	14 490 17 533				

Příplatky (ceny v tabulce bez DPH | vč. DPH v Kč)

Polyesterová barva premium – SKUPINA II	198 240
Polyesterová barva Premium – SKUPINA III	486 588
bezpolodrážkové: třetí závěs 3D	1 125 1 361
bezpolodrážkové: závěsy 3D, zlatá barva	531 643
regulovatelný protiplech*	243 294
el. protiplech: reverzní nebo averzní	
investiční balíček	594 719
zesílení pod samozavírač	378 457
vyrobeno z plechu tloušťky 1,5 mm (regulová zárubeň , mechanická třída 4)	486 588
práh z nerezové oceli	

* příslušenství a příplatky jsou k dispozici v zár.

Ocelová Bezpolodrážková Rohová VELKÁ Ocelová Rohová MALÁ PLUS Ocelová Rohová VELKÁ

ceny v tabulce bez DPH | vč. DPH v Kč

MODELY	jednokřídlé Polyesterová barva Premium sk. I			dvoukřídlé Polyesterová barva Premium sk. I	
	„60“ ÷ „90“	„100“	„110“	„120“ ÷ „200“	
MALÁ PLUS pro zděné stěny	4 680 5 663	4 995 6 044	-	-	
VELKÁ pro zděné stěny	4 860 5 881	5 355 6 480	5 355 6 480	6 804 8 233	
VELKÁ pro sádkartonové stěny.	5 265 6 371	5 760 6 970	5 760 6 970	7 371 8 919	
VELKÁ Bezpolodrážková pro zděné stěny	9 531 11 533	10 026 12 131	10 026 12 131	13 338 16 139	
VELKÁ Bezpolodrážková pro sádkartonové stěny.	9 891 11 968	10 386 12 567	10 386 12 567	13 842 16 749	
CENY PRAHŮ Z NEREZOVÉ OCELI					
MODELY	jednokřídlé		dvoukřídlé		
standardní (90 mm)	1 233 1 492		1 971 2 385		
rozšířený (120 mm)	1 521 1 840		2 430 2 940		

Příplatky (ceny v tabulce bez DPH | vč. DPH v Kč)

Polyesterová barva premium – SKUPINA II	198 240
Polyesterová barva Premium – SKUPINA III	486 588
bezpolodrážkové: třetí závěs 3D	1 125 1 361
bezpolodrážkové: závěsy 3D, zlatá barva	531 643
příprava pro montážní kolíky (VELKÁ Rohová zárubeň)	324 392
regulovaný protiplech zámku (VELKÁ Rohová zár.)	243 294
el. protiplech: reverzní nebo averzní	
rozšíření profilu zárubně od 110 do 150 mm	531 643
rozšíření profilu zárubně od 155 do 270 mm	1 062 1 285
rozšíření profilu zárubně od 275 do 390 mm	1 602 1 938
investiční balíček	594 719
vyrobeno z plechu o tloušťce 1,5 mm (mechanická třída 4)	486 588
zesílení pod samozavírač	378 457
práh z nerezové oceli	

* příplatek se vyskytuje v zár. Ocelový Rohové MALÉ PLUS, VELKÉ

PROJEKT BIS, PROJEKT Premium

MODELÝ	PROJEKT BIS		PROJEKT PREMIUM	
	A	B	A	B
Rw=27 dB	138 ÷ 363 mm	89 mm	133 ÷ 333 mm	95 mm
Rw=32 dB	138 ÷ 363 mm	89 mm	133 ÷ 333 mm	95 mm
AGAT, OPAL	138 ÷ 363 mm	89 mm	133 ÷ 333 mm	95 mm
Granit tř. C	143 ÷ 368 mm	94 mm	138 ÷ 338 mm	100 mm
EI 30	143 ÷ 368 mm	94 mm	138 ÷ 338 mm	100 mm
Extreme RC 2, RC 3 EI30	147 ÷ 372 mm	98 mm	142 ÷ 342 mm	104 mm
Extreme RC 3 EI60	158 ÷ 383 mm	109 mm	153 ÷ 353 mm	115 mm
Extreme RC 4	152 ÷ 372 mm	103 mm	147 ÷ 347 mm	109 mm
Silence 37 dB, polofrážkové	147 ÷ 372 mm	98 mm	142 ÷ 342 mm	104 mm
Silence 37 dB, bezpolodrážkové	164 ÷ 389 mm	115 mm	159 ÷ 359 mm	121 mm
Rw=42 dB	162 ÷ 387 mm	113 mm	157 ÷ 357 mm	119 mm
EI 60	155 ÷ 380 mm	106 mm	-	-

PROJEKT BIS, Premium

ceny v tabulce bez DPH | vč. DPH v Kč

OBKLAD PROJEKT BIS*											
Rozsah šířky stěny	AGAT, OPAL, 27 dB, 32 dB	GRANIT, EI 30	Silence 37 dB polodrážková, EXTREME RC2 a RC3 EI30	EXTREME RC3 EI60	EXTREME RC4	SILENCE 37 dB bezpolodrážková	Rw = 42 dB	EI 60	(1) Syntetický povrch	(2) Syntetický povrch	(3) Laminát CPL
A	138 ÷ 153 mm	143 ÷ 158 mm	147 ÷ 162 mm	158 ÷ 173 mm	152 ÷ 167 mm	164 ÷ 179 mm	162 ÷ 177 mm	155 ÷ 170 mm			
B	158 ÷ 178 mm	163 ÷ 183 mm	167 ÷ 187 mm	178 ÷ 198 mm	172 ÷ 192 mm	184 ÷ 204 mm	182 ÷ 202 mm	175 ÷ 195 mm	3 024 3 659	3 114 3 768	3 204 3 877
C	183 ÷ 203 mm	188 ÷ 208 mm	192 ÷ 212 mm	203 ÷ 223 mm	197 ÷ 217 mm	209 ÷ 229 mm	207 ÷ 227 mm	200 ÷ 220 mm			
D	203 ÷ 223 mm	208 ÷ 228 mm	212 ÷ 232 mm	223 ÷ 243 mm	217 ÷ 237 mm	229 ÷ 249 mm	227 ÷ 247 mm	220 ÷ 240 mm	3 204 3 877	3 294 3 986	3 384 4 095
E	223 ÷ 243 mm	228 ÷ 248 mm	232 ÷ 252 mm	243 ÷ 263 mm	237 ÷ 257 mm	249 ÷ 269 mm	247 ÷ 267 mm	240 ÷ 260 mm			
F	243 ÷ 263 mm	248 ÷ 268 mm	252 ÷ 272 mm	263 ÷ 283 mm	257 ÷ 277 mm	269 ÷ 289 mm	267 ÷ 287 mm	260 ÷ 280 mm			
G	263 ÷ 283 mm	268 ÷ 288 mm	272 ÷ 292 mm	283 ÷ 303 mm	277 ÷ 297 mm	289 ÷ 309 mm	287 ÷ 307 mm	280 ÷ 300 mm	3 474 4 204	3 564 4 312	3 654 4 421
H	283 ÷ 303 mm	288 ÷ 308 mm	292 ÷ 312 mm	303 ÷ 323 mm	297 ÷ 317 mm	309 ÷ 329 mm	307 ÷ 327 mm	300 ÷ 320 mm			
I	303 ÷ 323 mm	308 ÷ 328 mm	312 ÷ 332 mm	323 ÷ 343 mm	317 ÷ 337 mm	329 ÷ 349 mm	327 ÷ 347 mm	320 ÷ 340 mm			
J	323 ÷ 343 mm	328 ÷ 348 mm	332 ÷ 352 mm	343 ÷ 363 mm	337 ÷ 357 mm	349 ÷ 369 mm	347 ÷ 367 mm	340 ÷ 360 mm	3 834 4 639	3 924 4 748	4 014 4 857
K	343 ÷ 363 mm	348 ÷ 368 mm	352 ÷ 372 mm	363 ÷ 383 mm	357 ÷ 377 mm	369 ÷ 389 mm	367 ÷ 387 mm	360 ÷ 380 mm			

OBKLAD PROJEKT PREMIUM*											
Rozsah šířky stěny	AGAT, OPAL, 27 dB, 32 dB	GRANIT, EI 30	EXTREME RC2, RC3, SILENCE 37 dB, polodrážkové	EXTREME RC3 EI60	EXTREME RC4	SILENCE 37 dB, bezpolodrážkové	Rw=42 dB		(1) Syntetický povrch	(2) Syntetický povrch	(3) Laminát CPL
B	133 ÷ 153 mm	138 ÷ 158 mm	142 ÷ 162 mm	153 ÷ 173 mm	147 ÷ 167 mm	159 ÷ 179 mm	157 ÷ 177 mm		4 059 4 911	4 149 5 020	4 239 5 129
C	153 ÷ 173 mm	158 ÷ 178 mm	162 ÷ 182 mm	173 ÷ 193 mm	167 ÷ 187 mm	179 ÷ 199 mm	177 ÷ 197 mm				
D	173 ÷ 193 mm	178 ÷ 198 mm	182 ÷ 202 mm	193 ÷ 213 mm	187 ÷ 207 mm	199 ÷ 219 mm	197 ÷ 217 mm		4 239 5 129	4 329 5 238	4 419 5 347
E	193 ÷ 213 mm	198 ÷ 218 mm	202 ÷ 222 mm	213 ÷ 233 mm	207 ÷ 227 mm	219 ÷ 239 mm	217 ÷ 237 mm				
F	213 ÷ 233 mm	218 ÷ 238 mm	222 ÷ 242 mm	233 ÷ 253 mm	227 ÷ 247 mm	239 ÷ 259 mm	237 ÷ 257 mm				
G	233 ÷ 253 mm	238 ÷ 258 mm	242 ÷ 262 mm	253 ÷ 273 mm	247 ÷ 267 mm	259 ÷ 279 mm	257 ÷ 277 mm	4 509 5 456	4 599 5 565	4 689 5 674	
H	253 ÷ 273 mm	258 ÷ 278 mm	262 ÷ 282 mm	273 ÷ 293 mm	267 ÷ 287 mm	279 ÷ 299 mm	277 ÷ 297 mm				
I	273 ÷ 293 mm	278 ÷ 298 mm	282 ÷ 302 mm	293 ÷ 313 mm	287 ÷ 307 mm	299 ÷ 319 mm	297 ÷ 317 mm				
J	293 ÷ 313 mm	298 ÷ 318 mm	302 ÷ 322 mm	313 ÷ 333 mm	307 ÷ 327 mm	319 ÷ 339 mm	317 ÷ 337 mm	4 869 5 891	4 959 6 000	5 049 6 109	
K	313 ÷ 333 mm	318 ÷ 338 mm	322 ÷ 342 mm	333 ÷ 353 mm	327 ÷ 347 mm	339 ÷ 359 mm	337 ÷ 357 mm				

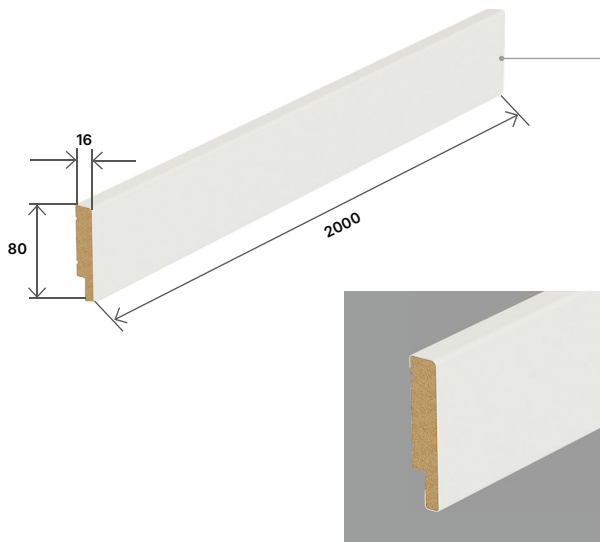
*Příplatek k sadě technických nebo vstupních dveří

Příplatky (ceny v tabulce bez DPH | vč. DPH v Kč)


Povrch CPL 0,2 – barvy označené *	495 599
Povrch CPL 0,2 - sk. Uni Matný	720 871

Lišty

Podlahové lišty



Nástěnné lišty



Barvy (ceny v tabulkách bez DPH | vč. DPH v Kč)

Vyobrazení větších vzorků dekorů na str. 148

PODLAHOVÉ LIŠTY

Lak UV Premium Plus



(1) Uni barvy



(1) Fólie



(2) Uni barvy



(2) Traditional



(3) Uni barvy



(3) Rustic



(4) Uni barvy



NÁSTĚNNÉ LIŠTY

MNOŽSTVÍ V BALENÍ	(1) Povrch Podkladový	(2) Soft CPL
4 ks	1 215 1 470	1 350 1 634

PRO SVĚPOMOCNÉ MALOVÁNÍ:

(1) Fólie



(2) Uni barvy



MNOŽSTVÍ V BALENÍ	(1) Povrch Syntetický	(2) Povrch Syntetický / Soft CPL	(3) Laminát CPL	(3) Lak UV Premium Plus	(4) Laminát CPL Matný
1 ks	666 806	747 904	837 1 013	810 980	945 1 143
5 ks	2 264 2 739	2 540 3 073	2 846 3 444	2 754 3 332	3 213 3 888

Krycí lišty pro zárubně MINIMAX (ceny v tabulce bez DPH | vč. DPH v Kč)

PLOCHÉ LIŠTY



ZAOBLENÉ LIŠTY



ČTVRTKRUHOVÉ LIŠTY
(2,15 m x 12 mm x 22 mm)



Lišty k zárubním: MODELY	V SYNTETICKÝCH POVRŠÍCH				V LAKOVANÝCH POVRŠÍCH			
	(1) Povrch Syntetický	(2) Povrch Syntetický / Soft CPL	(3) Laminát CPL	(1) Povrch Syntetický	(2) Povrch Lakovaná Premium	(3) Lak UV Premium Plus		
Ploché a zaoblené lišty*	747 904	1 017 1 231	1 062 1 285	747 904	1 107 1 339	1 422 1 721		
Čtvrtkruhová lišta**	225 272	315 381	315 381	225 272	360 436	486 588		

*Sada na jednu stranu
**Cena za 1 kus - délka 2150 mm

Boční panely (pasivní křídla do dvoukřídlových dveří)

MODELY	Přírodní dýha Dub	Přírodní dýha Dub Satin
SEVILLA I, J	12 105 14 647	12 465 15 083
CORDOBA A, K	14 220 17 206	14 580 17 642



CORDOBA velká mřížka, boční panel model K



CORDOBA plné, boční panel model A



SEVILLA se sklem, boční panel model I



SEVILLA plné, boční panel model J

Příplatky (ceny v tabulce bez DPH | vč. DPH v Kč)

výplň z děrované dřevotřískové desky	1 080 1 307
závěsy PRIME (týká se doporučených zárubní)	198 240

Deskové boční panely (plné)

(1) Povrch Syntetický	(2) Povrch Syntetický / Soft CPL	(3) Laminát CPL 0,2	(4) Synchronní deska 3 mm
3 456 4 182	3 996 4 835	4 176 5 053	5 166 6 251



PORTA RESIST model 1.1, boční panel plochý

Příplatky (ceny v tabulce bez DPH | vč. DPH v Kč)

výplň z děrované dřevotřískové desky	1 080 1 307
závěsy PRIME (týká se doporučených zárubní)	198 240

Doplňkové prvky

Modul RETRO

PORTA SYSTEM + Modul RETRO (korunka + sada svislých ozdobných lišt)



PORTA INSPIRE

Ozdobné lišty LINEO

Použitím ozdobných lišt LINEO se zvětší rozměr S_2 (celková šířka zárubně) o 66 mm a rozměr H_2 (celková výška zárubně) o 33 mm. Ozdobná lišta LINEO má celkovou šířku 45 mm.

NOVINKA



PORTA GRANDE

RETRO modul pro zárubeň PORTA SYSTEM (sada na jednu stranu)	(1) Povrch Syntetický	(2) Povrch Syntetický / Soft CPL	(3) Lak UV Premium Plus	Přírodní dýha
korunka	1 971 2 385	2 214 2 679	2 358 2 853	3 987 4 824
ozdobné lišty svislé (sada)	1 314 1 590	1 368 1 655	2 133 2 581	3 645 4 410
sada (korunka + lišty)	3 285 3 975	3 582 4 334	4 491 5 434	7 632 9 235
Cena korunky dvoukřídlových dveří + 50 %				

Ozdobné lišty LINEO	(1) Povrch Syntetický	(2) Povrch Syntetický / Soft CPL	(3) Lak UV Premium Plus
sada na 1 stranu	2 250 2 723	2 430 2 940	2 790 3 376
Cena ozdobných lišt pro dvoukřídlové dveře +50%			

Příplatky (ceny v tabulce bez DPH | vč. DPH v Kč)

korunka: Přírodní dýha Dub Satin Bílý	243 294
ozdobné lišty: Přírodní dýha Dub Satin Bílý	189 229

Ozdobné lišty IMPERIAL

NOVINKA

Použitím ozdobné lišty IMPERIAL se zvětší rozměr S_z (celková šířka zárubně) o 82 mm a H_z (celková výška zárubně) o 41 mm. Ozdobná lišta IMPERIAL má celkovou šířku 57 mm.



PORTA IMPERIAL

Ozdobné lišty IMPERIAL	(1) Povrch Syntetický	(2) Povrch Syntetický / Soft CPL	(3) Lak UV Premium Plus
------------------------	-----------------------	----------------------------------	-------------------------

sada na 1 stranu	2 520 3 049	2 700 3 267	3 240 3 920
------------------	---------------	---------------	---------------

Cena ozdobných lišt pro dvoukřídlé dveře +50%

Ozdobné lišty ORNATO

NOVINKA

Použití ozdobné lišty ORNATO zvyšuje rozměr S_z (celková šířka zárubně) o 82 mm a H_z (celková výška zárubně) o 41 mm. Ozdobná lišta ORNATO má celkovou šířku 57 mm.



PORTA ORNATO

Ozdobné lišty ORNATO	(1) Povrch Syntetický	(2) Povrch Syntetický / Soft CPL	(3) Lak UV Premium Plus
----------------------	-----------------------	----------------------------------	-------------------------

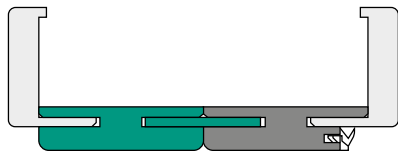
sada na 1 stranu	2 520 3 049	2 700 3 267	3 240 3 920
------------------	---------------	---------------	---------------

Cena ozdobných lišt pro dvoukřídlé dveře +50%

Rozšíření zárubně

Regulace zárubně

Zárubeň lze rozšířit do takové šířky, aby odpovídala rozsahu stěny:



Tunelový nástavec (spojená zárubeň)

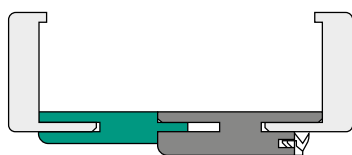
Určeno pro velké rozsahy stěny (max. 588 mm).
Řešení se skládá ze standardní zárubně a dodatečného rozšiřujícího nosníku se spojovacím prvkem.



Rozšíření rozsahu nastavitelné zárubně díky přidání tunelového nástavce.

Typ zárubně	Rozsah stěn [mm]	Typ zárubně	Rozsah stěn [mm]	Typ zárubně	Rozsah stěn [mm]	Typ zárubně	Rozsah stěn [mm]	Typ zárubně	Rozsah stěn [mm]
D+D	288 - 308	G+F	388 - 408	I+I	488 - 508	K+L****	588 - 608	N+N****	688 - 708
E+D	308 - 328	G+G	408 - 428	J+I	508 - 528	L+L****	608 - 628	-	-
E+E	328 - 348	H+G	428 - 448	J+J	528 - 548	L+M****	628 - 648	-	-
F+E	348 - 368	H+H	448 - 468	K+J	548 - 568	M+M****	648 - 668	-	-
F+F	368 - 388	I+H	468 - 488	K+K	568 - 588	M+N****	668 - 688	-	-

**** Tunel PORTA SYSTEM typ L,M,N dostupný v PORTA KONTRAKT.



Regulační panel

Řešení umožňující rozšíření standardní zárubně (max. 460 mm) pomocí přidavného panelu z MDF; nastavovací panely jsou k dispozici v šířkách 80 a 160 mm.



Barvy (ceny v tabulce bez DPH | vč. DPH v Kč)

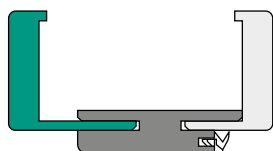
Vyobrazení větších vzorků dekorů na str. [148](#)

REGULAČNÍ PANELE pro zárubeň PORTA SYSTEM	(1) Povrch Syntetický		(2) Povrch Syntetický / Soft CPL		(3) Laminát CPL		(2) Povrch Lakovaná Premium		(3) Lak UV Premium Plus		Přírodní dýha	
typ A (tl. 80 mm, k nadpraží)	414	501	423	512	423	512	450	545	936	1133	1161	1405
typ B (tl. 160 mm, k nadpraží)	675	817	684	828	684	828	711	860	1341	1623	1449	1753
typ A (tl. 80 mm, sada 2 ks ke stojnám)	909	1100	927	1122	927	1122	990	1198	1629	1971	1926	2330
typ B (tl. 160 mm, sada 2 ks ke stojnám)	1350	1634	1449	1753	1449	1753	1548	1873	2511	3038	2916	3528
Cena horizontálních panelů pro dvoukřídlé dveře +50 %												

Příplatky (ceny v tabulce bez DPH | vč. DPH v Kč)

regulační panel: přírodní dýha Dub Satin Bílá

243 | 294



Prodloužené péro

Záklap s prodlouženým regulačním perem umožňuje zvětšit rozsah stěny o dalších 20 mm (při zachování regulace 20 mm).

Dostupné pro zárubně ve všech provedeníh:

PORTA SYSTEM
PORTA SYSTEM ELEGANCE

ZÁRUBEŇ SE STANDARDNÍM PEREM

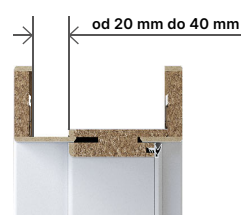


MINIMUM



MAXIMUM

ZÁRUBEŇ S PRODLOUŽENÝM PEREM volitelně za příplatek



Barvy (ceny v tabulce bez DPH | vč. DPH v Kč)

	Povrch Syntetické	Lak UV Premium Plus	Přírodní dýha
Příplatek k ceně zárubně	225 272	315 381	405 490

Vyobrazení větších vzorků dekorů na str. [148](#)

Ostatní tabulky rozměrů dveří

Interiérové dveře s dřevěnými zárubněmi

Typ zárubně - PN	Rozměr	S _z	H _z	D _z	S _o	H _o	O _e	O _w	S _b	H _b	S _z (6)	S _z (8)	H _z	T _{s/w}
z ościeżnicami: Minimax 60 mm Minimax 100 mm	60	648	1985	40	715	2030	606	1971	694	2015	804	-	2070	±20 / 10
	70	748			815		706		794		904	-		
	80	848			915		806		894		1004	-		
	90	948			1015		906		994		1104	-		
	100	1048			1115		1006		1094		1204	-		
se zárubní PORTA SYSTEM, PORTA SYSTEM HYDRO PROTECT™	60	648	1985	40	685	2015	606	1971	650	1993	750	790	záklap (6) / (8) 2043 / 2063	+20 / +10
	70	748			785		706		750		850	890		
	80	848			885		806		850		950	990		
	90	948			985		906		950		1050	1090		
	100	1048			1085		1006		1050		1150	1190		
110	1144	1180	1102	1146	1246	1286								
se zárubněmi: PORTA SYSTEM ELEGANCE, PORTA SYSTEM ELEGANCE HYDRO PROTECT™, PORTA SYSTEM ELEGANCE 90 stupňů / LEVEL	60	622	1972	40	695	2015	606	1971	650	1993	-	790	2063	±20 / 10
	70	722			795		706		750		-	890		
	80	822			895		806		850		-	990		
	90	922			995		906		950		-	1090		
	100*	1022			1095		1006		1050		-	1190		
se zárubní PORTA SYSTEM s reverzním falcem**	60	643	1982	40	725	2035	630	1983	695	2015	-	835	-/2085	±10/±5
	70	743			825		730		795		-	935		
	80	843			925		830		895		-	1035		
	90	943			1025		930		995		-	1135		
	100	1043			1125		1030		1095		-	1235		
z ościeżnicą RENOVA***	60	648	1985	40	600	1971	562	1949	588	1962	750	-	2043	+15*/-6
	70	748			700		662		688		850	-		
	80	848			800		762		788		950	-		
	90	948			900		862		888		1050	-		
	100	1048			1000		962		988		1150	-		
	110	1144			1096		1058		1084		1246	-		
Systém ALFA	60	647	1955	40	685	2015	465	1971	650	1993	750	790	profil (6) / (8) 2043 / 2063	±20/10
	70	747			785		565		750		850	890		
	80	847			885		665		850		950	990		
	90	947			985		765		950		1050	1090		
	100	1047			1085		865		1050		1150	1190		
Systém BETA	60	592	1945	40	685	2005	455	1971	650	2004	750	790	profil (6) / (8) 2043 / 2063	±20/10
	70	692			785		555		750		850	890		
	80	792			885		655		850		950	990		
	90	892			985		755		950		1050	1090		

POZNÁMKA: Rozměry S_z a H_z pro zárubně z přírodní dýhy jsou uvedeny s tolerancí -1 mm / +3 mm.

** Vnější rozměry (na uží straně křídla) S_z a H_z shodné s rozměry dveří se zárubní PORTA SYSTEM ELEGANCE

*** S_o / H_o - znamená šířku/výšku měřenou ve světlém průchodu staré - OCELOVÉ zárubně. T_{s/w} - tolerance + 15 mm závisí na konstrukci staré zárubně.

**** Tunel PORTA SYSTEM typ L; M; N dostupný v PORTA KONTRAKT.

Interiérové dveře s ocelovými zárubněmi

Typ zárubně	Rozměr	S _s	H _s	D _s	S _o	H _o	O _s	O _w	S _b	H _b	S _z (6)	S _z (8)	H _z	T _{sw}
s ocelovou zárubní PORTA SYSTEM	60	648	1985	40	680	2010	600	1968	650	1993	740	-	2038	±10/±5
	70	748			780		700		750		840	-		
	80	848			880		800		850		940	-		
	90	948			980		900		950		1040	-		
	100	1048			1080		1000		1050		1140	-		
Ocelová PORTA SYSTEM ELEGANCE*	60	622	1972	40	680	2010	600	1968	650	1993	740	-	2038	±10 / ±5
	70	722			780		700		750		840	-		
	80	822			880		800		850		940	-		
	90	922			980		900		950		1040	-		
	100	1022			1080		1000		1050		1140	-		

* V případě, že se pouzdro závěsu nevejde do stavebního otvoru, je třeba stavební otvor v místě pouzdra mírně rozšířit - viz nákres na straně 266

Posuvné systémy

	Rozměr	S _s	H _s	D _s	S _z (6/8)	H _o	O _s (6/8)	O _w	H _z	M _s (6/8)	M _o	B _o	T _{sw}
Posuvný systém PORTA	60	644	1985	40	684	2015	606	1971	2074	1413	103	60	±20/10
	70	744			784		706			1613			
	80	844			884		806			1813			
	90	944			984		906			2013			
	100	1044			1084		1006			2213			

	Rozměr	S _s	H _s	D _s	S _o *	H _o *	O _s	O _w	S _b	H _b	S _z (6)	S _z (8)	H _z (6) / (8)	S _c	H _c	T _{sw}
Posuvný systém KOMPAKT - jednokřídový	60	644	1985	40	660	2020	600	1973	654	1995	744	784	2045 / 2065	1355	2085	±10/5
	70	744			760		700		754		844	884		1555		
	80	844			860		800		854		944	984		1755		
	90	644			960		900		954		1044	1084		1955		
	100	1044			1060		1000		1054		1144	1184		2155		
Posuvný systém KOMPAKT - dvoukřídový	2×60	2×644	1985	40	1300	2020	1249	1973	1293	1995	1393	1433	2045 / 2065	2845	2085	±10/5
	2×70	2×744			1500		1449		1493		1593	1633		3045		
	2×80	2×844			1700		1649		1693		1793	1833		3445		
	2×90	2×644			1900		1849		1893		1993	2033		3845		
	2×100	2×1044			2100		2049		2093		2193	2233		4245		

U Posuvného systému KOMPAKT znamenají rozměry S_o a H_o velikost otvoru ve stavebním pouzdře k osazení zárubně z materiálu na bázi dřeva.

	Rozměr	S _s	H _s	D _s	S _o	H _o	O _s	O _w	S _b	H _b	S _z	H _z	S _c	H _c	T _{sw}
Bezobložkový systém	70	744	1985	40	1580	2070	726	1991	823	2022	1560	2056	1580	2070	±20/10
	80	844			1780		826		923		1760		1780		
	90	944			1980		926		1023		1960		1980		

Klika Basic



CENY BEZ DPH VČ. DPH V KČ		klíka	občejná rozeta	cyklrická rozeta	rozeta s WC zámekm
A. Euforia	černá, stříbrná	576 697	351 425	351 425	441 534
B. Doro	černá, stříbrná	576 697	351 425	351 425	441 534
C. Segura	černá, stříbrná	576 697	351 425	351 425	441 534

Vzhledem k použité technice tisku se může barva zobrazeného výrobku lišit od originálu.


Klika Trend



CENY BEZ DPH VČ. DPH V KČ		klika	obyčejná rozeta	cyklindrická rozeta	rozeta s WC zámekem
A. Simple	černá, bílá, matná stříbrná	1341 1623	405 490	405 490	675 817
B. Fiumo	černá, stříbrná matná, zlatá matná	1341 1623	405 490	405 490	675 817
C. Eleganto	černá, bílá, matná stříbrná, matná zlatá	1341 1623	405 490	405 490	675 817
D. Fioro	černá, bílá, stříbrná, zlatá, matná zlatá, gunmetal	1341 1623	405 490	405 490	675 817
E. Lago	černá, stříbrná, zlatá, matná zlatá, gunmetal	1341 1623	405 490	405 490	675 817

Vzhledem k použité technice tisku se může barva zobrazeného výrobku lišit od originálu.

Klika Prestige



A.



B.



C.



D.



CENY BEZ DPH | VČ. DPH V Kč

		klika	obyčejná rozeta	cylindrická rozeta	rozeta s WC zámkem
A. Calio	černá se zlatým PVD povlakem, černá se stříbrným	1521 1840	405 490	405 490	675 817
B. Fresco	černá se zlatým PVD povlakem, černá se stříbrným	1521 1840	405 490	405 490	675 817
C. Plato	černá se zlatým PVD povlakem, černá se stříbrným	1521 1840	405 490	405 490	675 817
D. Supro	černá se zlatým PVD povlakem, černá se stříbrným	1521 1840	405 490	405 490	675 817

Vzhledem k použité technice tisku se může barva zobrazeného výrobku lišit od originálu.

Klika Klasika




CENY BEZ DPH VČ. DPH V KČ		klíka	obyčejná rozeta	cyklindrická rozeta	rozeta s WC zámekem
A. Caldo	zlatý PVD povlak, černá, stříbrná	1 521 1 840	405 490	405 490	675 817
B. Nobile	zlatý PVD povlak, černá, stříbrná	1 521 1 840	405 490	405 490	675 817
C. Moderno	černá, bílá	1 665 2 015	531 643	531 643	711 860

CENY BEZ DPH VČ. DPH V KČ		verze bez otvoru	verze na klíč	verze cylindrická	verze WC
D. Lungo	černá, bílá	1 755 2 124	1 755 2 124	1 755 2 124	1 890 2 287

Vzhledem k použité technice tisku se může barva zobrazeného výrobku lišit od originálu.

Klika

Geometrie



CENY BEZ DPH | VČ. DPH V KČ

		klika	obyčejná rozeta	cyklindrická rozeta	rozeta s WC zámekem
A. Magro	stříbrná matná, gunmetal, černá	1521 1840	405 490	405 490	675 817
B. Magro Slim	stříbrná matná, gunmetal, černá	1521 1840	405 490	405 490	675 817
C. Finaro	stříbrná matná, gunmetal, černá	1521 1840	405 490	405 490	675 817
D. Finaro Slim	stříbrná matná, gunmetal, černá	1521 1840	405 490	405 490	675 817

E. Unico	černá struktura, antracitová struktura	720 871	270 327	270 327	369 446
F. Organic	černá struktura, antracitová struktura	720 871	270 327	270 327	369 446

G. Podložka pod kliku	černá struktura, antracitová struktura	180 218
H. Madlo Estima (56 cm)	černá, bílá	963 1165
I. Madlo Carbon (45 cm)	černá struktura	1593 1928

Tvary
podložek (G.)



Vzhledem k použité technice tisku se může barva zobrazeného výrobku lišit od originálu.

Klika Azura



CENY BEZ DPH | VČ. DPH V KČ

		klíka	obyčejná rozeta	cylindrická rozeta	rozeta s WC zámekem
A. Azura	zlatá	2 709 3 278	612 741	612 741	882 1 067
	černá, stříbrná	2 394 2 897	549 664	549 664	729 882

			černá	bílá	zlatá
Příslušenství	zarážka dveří	B. nástěnná	558 675	603 730	693 839
		C. podlahová	459 555	459 555	513 621
	věšák	D.	342 414	342 414	369 446
		E.* 320 mm	720 871	774 937	792 958
	nábytkové madlo	F.* 192 mm	531 643	567 686	612 741
		G.* 128 mm	414 501	450 545	495 599
		H. t-bar	414 501	567 686	648 784
	nábytková koule	I. kužel	342 414	414 501	414 501
		J. válec	234 283	306 370	306 370

Vzhledem k použité technice tisku se může barva zobrazeného výrobku lišit od originálu.
* Hodnoty uvedené pro podélná nábytková madla (320 mm, 192 mm, 128 mm) udávají rozteč montážních šroubů madla.

Klika EDEL

	nerezová ocel
Klika	360 436
rozeta obyčejná, cylindrická	108 131
rozeta s WC zámkem	270 327



Klika MAGNA

	nerezová ocel
Klika	360 436
rozeta obyčejná, cylindrická	108 131
rozeta s WC zámkem	270 327



Klika TURO

	nerezová ocel
Klika	441 534
rozeta obyčejná, cylindrická	135 163
rozeta s WC zámkem	315 381



Klika EDEL AIR

Klika	Cylindrická	s WC zámkem
nerezová ocel	621 751	720 871



Klika MINI PLUS

Klika (72) plastová	MINI PLUS
černá (obyčejná, cylindrická)	252 305




Klika GARDO

Klika (rozteč 72 a 92)	se standardní rukojetí	s rukojetí „koule“	rozeta pro horní zámek
inox, titan, černá	1 080 1 307	1 296 1 568	450 544



Klika PORTA OPAL

Klika (rozteč 72)	se standardní rukojetí	s rukojetí „koule“	rozeta pro horní zámek
inox, titan	1 260 1 525	1 485 1 797	585 708



Klika GARDO III třída

Klika (rozteč 72 a 92)	se standardní rukojetí	s rukojetí „koule“	rozeta pro horní zámeček
inox, titan, černá	1 710 2 069	1 899 2 298	720 871




Klika GARDO TOP

Klika (rozteč 72 a 92)	se standardní rukojetí	s rukojetí „koule“	rozeta pro horní zámeček
inox, titan, černá	1 791 2 167	1 980 2 396	801 969



Klika GARDO OVAL TOP

Klika (rozteč 92)	se standardní rukojetí	s rukojetí „koule“	rozeta pro horní zámeček
inox, titan, černá	1 791 2 167	1 980 2 396	801 969



Klika PORTA GRANIT

Klika (rozteč 72)	se standardní rukojetí	s rukojetí „koule“	rozeta pro horní zámeček
inox, titan	1 935 2 341	2 142 2 592	1 080 1 307



Klika ROYAL

Klika (rozteč 72)	se standardní rukojetí	s rukojetí „koule“	rozeta pro horní zámeček
inox	2 439 2 951	2 691 3 256	1 431 1 732
černý	2 826 3 419	3 069 3 713	1 674 2 026



Klika PORTA SECURE

Klika (rozteč 92)	se standardní rukojetí	rozeta pro horní zámeček
inox	1 368 1 655	558 675



Klika PORTA EXTREME RC 4

Klika (rozteč 92)	se standardní rukojetí	rozeta pro horní zámeček
inox	2 178 2 635	1 134 1 372



Doplňkové příslušenství

Podložky pod kliku



OVÁLNÁ PODLOŽKA

Cena bez DPH | vč. DPH v Kč 180 | 218



OBDELNÍKOVÁ PODLOŽKA

180 | 218



OVÁLNÁ PODLOŽKA

180 | 218

Magnetická zarážka



Snadná a rychlá montáž pomocí silné montážní pásky bez nutnosti vrtání otvorů do podlahy!

Cena bez DPH | vč. DPH v Kč 450 | 545

Skrytý systém blokování dveří, který zabírá minimální prostor na podlaze. Použitelné pro řešení bez padacího prahu a rekuperačního podřezu. Vyžaduje přípravu otvoru v křídle.

NOVINKA



Vložka



VLOŽKA DO INTERIÉROVÝCH DVEŘÍ

Rozměr

- 30/30 (bezpolodrážkové dveře)
- 26/35 (polodrážkové dveře)

Cena bez DPH | vč. DPH v Kč

Černá 252 | 305

Stříbrná 207 | 250

KULATÉ OKÉNKO Z NEREZOVÉ OCELI

Vnější průměr je 350 mm. Na výběr je průhledné nebo matné bezpečnostní sklo třídy 2 o tloušťce 6 mm.

Kulaté okénko je k dispozici pouze u křidel s výplní z děrované dřevotřískové desky, u následujících modelů plochých křidel:

PORTA DECOR
PORTA CPL
NATURA CLASSIC
PORTA RESIST



Cena bez DPH | vč. DPH v Kč

Nerezová ocel	5 310 6 425	Černá	5 850 7 079
---------------	---------------	-------	---------------

VENTILACE

Prodej plastových ventilačních mřížek, cena za kus:	72 87
Ventilační mřížka s vestavbou (různé barvy) - Mřížka splňuje podmínky pro větrání koupelen podle stavebních předpisů.	360 436
Příprava křídla na zkrácení - max. 60 mm	252 305



SAMOZAVÍRAČ

Ramínkový samozavírač - stříbrná a hnědá barva	2 061 2 494
Lištový samozavírač - pro interiérové dveře	1 521 1 840
Lištový samozavírač - pro vstupní a technické dveře	2 511 3 038



INTELIGENTNÍ ELEKTRONICKÝ ZÁMEK

SADA	19 710 23 849
elektronický zámek (krytka)	10 800 13 068
adapter - nutný pro montáž elektronického zámku na cylindrickou vložku	1 170 1 416
WiFi - brána	5 220 6 316
sada vložek WILKA - 1 ks s koulí , 1 ks s bezpečnostní spojkou	2 520 3 049

SALTO DANALOCK v3



PŘÍSLUŠENSTVÍ VSTUPNÍCH DVEŘÍ

širokouhlé kukátko v barvách: stříbrná, černá	180 218
Dvě cylindrické vložky třídy „B“ - stříbrná, černá a zlatá	1 143 1 383



PRÁH

Nerezový práh pro zárubně PORTA:	
- standardní (90 mm)	1 233 1 492
- rozšířený (120 mm)	1 521 1 840
pro dvoukřídlové dveře:	
- standardní (90 mm)	1 971 2 385
- rozšířený (120 mm)	2 430 2 940



EL. OTVÍRAČ

El. otvírač dveří pro Rohovou ocelovou zárubeň Velkou a Regulovanou	
- averzivní	2 826 3 419
- reverzibilní	3 141 3 801



El. otvírač do zárubně Porta SYSTEM	
- averzivní	2 385 2 886
- reverzibilní	2 709 3 278



Barvy



Maja Ganszyniec

Produktová a nábytková designérka, známá svým holistickým a zodpovědným přístupem k navrhování. Její autorské studio zkoumá, jak může design kombinovat krásu, funkčnost a udržitelnost.

Mezi její zákazníky patří mj. IKEA, DUKA nebo BMW.

//

Zahájením spolupráce se společností PORTA jsme si stanovili jasný cíl: strukturovat nabídku tak, aby byla jednotná, přehledná a intuitivní na první pohled. Nový systém je založen na dvou hlavních kritériích – stylovém a cenovém – díky nimž je výběr dveří jednoduchý a srozumitelný a celé portfolio získává přehlednou, logickou a dlouhodobě konzistentní strukturu.

Spolu s Majou Ganszyniec jsme dosáhli stanoveného cíle. Transparentnost a přehlednost nabídky se staly základem nové filozofie společnosti PORTA v oblasti CMF (neboli odstín-materiál-povrch). Celý proces výběru dveří byl navržen tak, aby usnadňoval rozhodování a podporoval uživatele v každé fázi.

Rozdělení nabídky povrchů na Uni barvy a tři výrazně odlišné řady dekorů inspirovaných dřevem umožňuje jejich rychlé přizpůsobení charakteru interiéru:



Modern – elegantní dekory se strukturou dřeva s klidným vzorem a jednotným zbarvením,



Traditional – přírodní dekory s výrazným vzorem, drobnými suky a jemným kontrastem,



Rustic – výrazné, rustikální dekory s bohatou strukturou a viditelnou hrou barev.

Zavedli jsme také přehledné cenové rozdělení, které umožňuje porovnání dostupných provedení – laku, syntetických dřev a přírodní dřeva. Díky tomu lze snadno najít variantu, která harmonicky spojuje vizuální kvality s předpokládaným rozpočtem. Od nejdostupnější cenové skupiny (1) po nejvyšší třídu (4) s největší odolností.

Nový přístup PORTA se řídí ideou chytrého a funkčního designu – vytváří systém, který nejen zpřehledňuje nabídku, ale také inspiruje.



[P]
PORTA

Uni barvy

Naskenujte QR kód a poznejte naše barvy




Tlumené, jednotné a klidné barvy. Tvoří neutrální základ, dveře v tomto provedení nepřitahují pozornost, ale harmonicky zapadají do interiéru.

Uni barvy se dají použít v jakémkoli interiéru, jsou nadčasové a univerzální. Skvěle ladí s různými materiály, jako je dřevo, kámen nebo kov.



Zvýšená odolnost


Lak UV Premium
/ Fólie Lakovaná Premium



Bílá - UBI
podobná RAL 9003
/ NCS S 0500-N

Vysoká odolnost

Lak UV
Premium Plus



Bílá - WBI
podobná RAL 9003
/ NCS S 0500-N



Kašmír - WCA
podobná
NCS S2002-Y50R

Vysvětlení symbolů



UV



UV

Saténová
hladkost



Antifinger



Certifikovaný
CPL



Voděodolná




Matné
provedení

Základní odolnost


(1) Skupina

Lak / Lak UV




Bílá - LBI / OBI
podobná RAL 9003
/ NCS S 0500-N


Syntetický povrch



Bílá - DBI
podobná RAL 9003
/ NCS S 0500-N



Šedá - DSA
podobná
NCS S 2500-N



Fjord - DRF
podobná
NCS S 4010-B50G




Olive - DOL
podobná
NCS S 6005-G20Y


Zvýšená odolnost

(2) Skupina


Soft CPL




Bílá - SBI
podobná RAL 9003
/ NCS S 0500-N




Kašmír - SCA
podobná NCS S 2502-
Y20R* | S 2002-Y50R*



Šedá - SSA
podobná
NCS S 2500-N



Fjord - SRF
podobná
NCS S 4010-B50G



Olive - SOL
podobná
NCS S 4010-B50G




Černá - SCM
podobná RAL 9005
| 9004 / NCS 9000-N

Vysoká odolnost


(3) Skupina

Lak UV

Premium Plus




Šedá - WSA
podobná RAL 7035
/ NCS S 2002-G




Šalvěj - WSL
podobná
NCS S 3005-G20Y

Laminát CPL



Bílá struktura - 2BM
podobná RAL 9003
/ NCS S 0500-N



Šedá Euroinvest
Struktura - 2PO podobná
RAL 7047* / NCS S 2000-N



Antracit struktura - 2NC
podobná RAL 7043*
| 7016* / NCS S7500-N




Černá struktura* - 2EC
podobná RAL 9005
| 9004 / NCS S 8500-N

Vysoká odolnost

(4) Skupina

Laminát CPL Matný



Kašmír - 2CA
EGGER U702 PM
podobná
NCS S 2005-Y60R



Pískově šedá - 2SF
EGGER U745 PM
podobná
NCS S 4502-Y50R



Prachově šedá - 2SE
EGGER U732 PM
podobná RAL 7037*
/ NCS S 5000-N

* Podmíněně srovnatelné

Uvedené ekvivalenty RAL a NCS se mohou mírně lišit od vzorků. To platí zejména pro tmavé barvy, kde různé parametry lesku (gloss) mohou výrazně změnit vnímání barvy. Doporučujeme posouzení fyzického vzorku.

Vzhledem k použití různých materiálů a technologií povrchové úpravy k pokrytí křídla a zárubně může být mezi nimi nepatrný barevný rozdíl.

Modern

Elegantní, přírodní dřevo s pravidelnou, lineární kresbou letokruhů (pruhované a polopruhané). Vyznačuje se jednotným zbarvením a absencí suků.

Moderní interiéry: novostavby, moderní městské čtvrti a nové modernistické domy.



TLUMENÁ KRESBA DŘEVA
(PÁSKOVÁ A POLOFLÁDR)

BEZ SUKŮ

JEDNOTNÉ ZBARVENÍ

Vysvětlení symbolů



UV



Certifikovaný
CPL



Přirozený
vzhled



Výrazná,
hluboká
struktura




Voděodolná


Zvýšená odolnost

(2) Skupina


Syntetický povrch



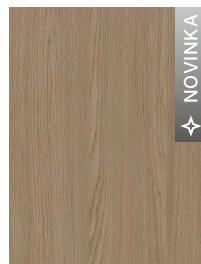
Dub Salvador Bělený
- PEE



Dub Salvador Světlý
- PEK



Dub Arles Přírodní
- PER



Dub Arles Toffee
- PET



Dub Arles Tmavý
- PEX




Dub Havana
- PDH

Vysoká odolnost

(3) Skupina


Laminát CPL



Dub Vicenza
- 2GT / 7GT



Dub Vicenza Šedá
- 2GS / 7GS




Dub Bookmatch
- 2DW / 7DW

Nejvyšší odolnost

(4) Skupina

Synchronní deska 3 mm



Dub Casella Bílá
- TCB



Dub Casella Přírodní
- TCN



Dub Casella Hnědá
- TCR




Dub Casella Marone
- TCE

Traditional

Přírodní dřevo s krásně zvýrazněnou strukturou: výrazným vzorem (fládr), drobnými suký a přirozeným zbarvením.

Teplé, rodinné interiéry: domy a byty v nových i starých budovách, moderní chaty.



VÝRAZNÝ VZOR LETOKRUHŮ
(FLÁDR)

NEROVNOMĚRNÉ ZBARVENÍ

DROBNÉ SUKY

Vysvětlení symbolů



UV



Certifikovaný
CPL



Přirozený
vzhled



Odráží
kresbu
dřeva



Voděodolná


Základní odolnost

(1) Skupina

Syntetický povrch



Borovice Andersen
- RSD



Wenge White
- RNS



Ořech Bělený
- DOB



Dub Klasický
- PDL



Dub Tmavý
- RDC

Zvýšená odolnost

(2) Skupina

Syntetický povrch



Dub Matný
- PSM



Dub Přírodní
- PDA



Dub Kalifornie
- PDK




Dub Matný Tmavý
- PLC


Vysoká odolnost

(3) Skupina


Laminát CPL



Akát Lakeland
Světlý - 2AL / 7AL



Dub Lorenzo*
- 2LR / 7LR



Dub Kendal
Přírodní - 2KL / 7KL



Hikora Přírodní*
- 2OH / 7OH



Dub Přírodní
- 2DA / 7DA



Dub Corbridge
- 2DG / 7DG



Ořech Přírodní
- 2ON / 7ON

Nejvyšší odolnost

(4) Skupina

Synchronní deska 3 mm



Dub Pískový
- TDP

Rustic

Rustikální dřevo s bohatou, výraznou kresbou. Rozmanitá struktura, kontrastní zbarvení a viditelně zatmelené praskliny mu dodávají autentický charakter. V paletě barev převládají teplé odstíny hnědé.

Rustikální interiéry: rodinné domy, chaty, agroturistika.



VÝRAZNÝ DEKOR
STRUKTURY DŘEVA

SUKY A PRASKLINY

VIDITELNÉ ZABARVENÍ

Vysvětlení symbolů



UV



Certifikovaný
CPL



Přirozený
vzhled



Antifinger



Odráží
kresbu
dřeva



Výrazná,
hluboká
struktura



Voděodolná

Základní odolnost

(1) Skupina

Syntetický povrch



Borovice Norská
- RSN



Akát Stříbrný
- RAS



Dub Craft Zlatý
- PDB



Dub Mauvella
- PDM



Dub Catania
- DDT



Akát Medový
- RAM



Dub Šarlatový
- RDS


Zvýšená odolnost

(2) Skupina

Syntetický povrch



Dub Skandinávský
- PDN



Híkora Jackson Světla
- PHJ

NOVINKA




Dub Sonoma
- PLS



Dub Anglický
Hamilton - IDQ



Dub Sibiřský
- PDY



Híkora Jackson
Tmavá - PHC

NOVINKA

Vysoká odolnost

(3) Skupina

Laminát CPL



Dub Craft Zlatý
- 2DB / 7DB

Nejvyšší odolnost

(4) Skupina

Synchronní deska 3 mm



Halifax Přírodní
- THN



Halifax Tabak
- THT



Dub Sherman
- TDF

Přírodní dýha

Přírodní dýha je tenká vrstva dřeva, každé křídlo má jedinečný vzor letokruhů. Žádné dveře nejsou stejné, což dodává interiéru na originalitě a autentičnosti.

Dveře v přírodní dýze se hodí jak do klasických, tak i moderních interiérů s elegantním charakterem.



Přírodní dýha



Dub Matný
- AD1

Dub 1
- ND1 / KD1

Jasan
- KJ1

Ořech
- KO1

Přírodní dýha Select Mat



Dub Bianco Matný
- FLB / BLB

Dub
- BDX

Ořech Taupe Matný
- FOT

Ořech Tmavý
- FQX

Přírodní dýha Dub Satin



Dub Světlý
- NDJ / KDJ

Dub Winchester
- NDE / KDE

Tabacco
- NTC / KTC

Dub Hnědý
- NDR/KDR

Mocca
- NMO / KMO

Přírodní Dýha Uni

SYMBOLY BAREV:

B, M, N – dýha ve verzi "proužek"
E, F, K – dýha ve verzi "květ"

Vzor dýhy se získává správným výběrem dřeva a vhodným zpracováním dýhových plátek a technikou jejich skládání. Specifikem přírodní dýhy je možnost výskytu rozdílů ve struktuře a zbarvení. Tyto rozdíly nemohou být důvodem pro uznání reklamace.



Bílý dub - NBI / KBI
podobná RAL 9016

Černá - BEC
podobná RAL 9017

Práškové barvy


Práškové malování vytváří velmi tvrdý a odolný povlak. Tyto dveře jsou odolné proti poškrábání, nárazům a intenzivnímu používání.

Kombinace prvků práškového lakování s velkými prosklenými plochami prosvětluje a opticky zvětšuje interiéry. Ideální do bytů a kanceláří.




Barvy ocelových zárubní

Polyesterová barva Premium




Bílá MAT - LBM
podobná RAL 9003



Šedá MAT - LPM
podobná RAL 7047



Antracit HPL/CPL
- LNC** podobná
k RAL 7043* / 7016*



Antracit struktura
- LNT podobná
RAL 7024


* srovnatelné

Uvedené barvy RAL se mohou mírně lišit od vzorků. To platí zejména pro tmavé barvy, kde různé parametry lesku (gloss) mohou výrazně změnit vnímání barvy. Doporučujeme posouzení fyzického vzorku.


** označení HPL/CPL bylo zavedeno kvůli speciálnímu odstínu Antracit HPL/CPL



Běžová MAT - LKM
podobná RAL 1019



Hnědý MAT - LRM
podobný RAL 8028




Černá struktura - LCS
podobná RAL 9005




Černá MAT - LCM
podobná RAL 9017

Barvy PORTA LOFT OCELOVÉ

Prášková barva



Bílá struktura
podobná RAL 9003



Šampaňská
podobná RAL 1035



Antracit Struktura
podobná RAL 7016



Černá Struktura
podobná RAL 9005

Kontaktujte nás



Chcete koupit a namontovat dveře PORTA?

Kontaktujte nás: export@porta.com.pl



[instagram.com/portadoorscesko/](https://www.instagram.com/portadoorscesko/)



[facebook.com/portadoorscesko](https://www.facebook.com/portadoorscesko)



[linkedin.com/company/porta-kmi](https://www.linkedin.com/company/porta-kmi)



[pinterest.co.uk/porta_doors/](https://www.pinterest.co.uk/porta_doors/)



NASKENUJ QR KÓD
A zjistíš kde koupíš
dveře PORTA

Prohlédněte si katalogy PORTA

KATALOG 2026 Dveře pro Dům a Byt

Stáhnout katalog ve verzi PDF



KATALOG Dveře Vnější Chodové PORTA THERMO

Stáhnout katalog ve verzi PDF



KATALOG 2026 Vstupní a Investiční Dveře

Stáhněte si katalog ve verzi PDF



Tento katalog výrobků nepředstavuje ani závazné ujištění o vlastnostech zboží ve smyslu § 2161 odst. 1 a 2, ani záruku za jakost ve smyslu § 2113 zákona č. 89/2012 Sb., občanský zákoník, ve znění pozdějších předpisů. Společnost PORTA KMI Poland S.A. si vyhrazuje právo kdykoli, a to i bez předchozího oznámení, provést změny technických parametrů, vybavení, cen, podmínek prodloužené záruky a specifikací výrobků. Informace obsažené v tomto dokumentu jsou platné ke dni jeho vydání. Veškeré předchozí ceníky týkající se této sortimentu pozbývají platnosti.
UPOZORNĚNÍ! Vzhledem k použité tiskové technice se barva prezentovaného produktu může lišit od originálu.

Porta KMI Poland S.A. ul. Szkolna 54, 84-239 Bolszewo

Sídlo: Polsko, Pomořské vojvodství, okres Wejherowo, město Bolszewo

Okresní soud Gdaňsk-Północ v Gdaňsku, 8. obchodní oddělení Národního soudního rejstříku,

Číslo KRS: 0000 838 758, NIP: 585 000 62 04 Základní kapitál: 125 704 899 PLN. plně splacený.

Tisk PORTA KAT_PL_2026

Datum 01.2026

100% VODĚODOLNÁ ZÁRUBEŇ



HYDRO PROTECT™

**Už žádné
deformace
u zárubní
ve vlhkých
místnostech!**

**Nová dimenze
životnosti**

Výjimečná odolnost proti vlhkosti
a deformacím, ideální do koupelen,
kuchyní nebo prádelen.

Identický vzhled


Stejný jako u ostatních zárubní
z řady PORTA SYSTEM
a PORTA SYSTEM ELEGANCE.

**K dispozici v mnoha
kolekcích dveří PORTA**

Hledejte modré označení
HYDRO PROTECT™ u produktů
v katalogu.

**Vyměňte nabobtnalou
zárubeň za
HYDRO PROTECT™
bez nutnosti renovace
koupelny!**

**FUNCTION
+ DESIGN**



2

